



IZBORNI POKAZATELJ

2024. godina

Sarajevo, 2024. godine

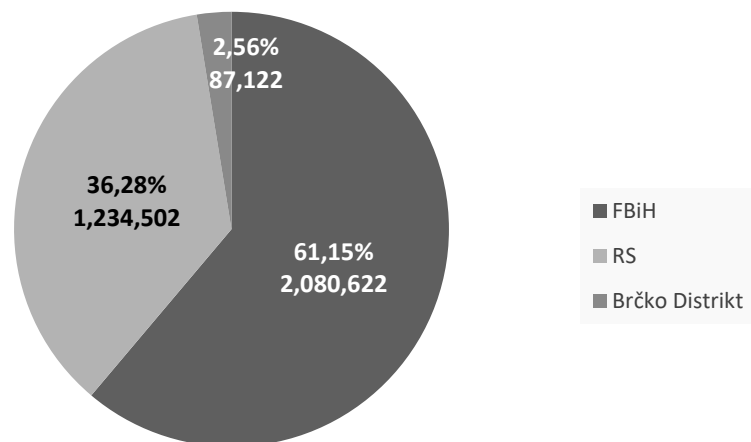
Tip izbora	Biračko tijelo	Po spolu	Po starosti	Izlaznost	Biračka opcija	Spolna i starosna struktura izabраних kandidata	Broj biračkih mjesta	Ovjereni kandidati	Ovjereni politički subjekti	Spolna struktura birača koji su glasali	Starosna struktura birača koji su glasali
LOKALNI IZBORI 2024	FBiH: 2.080.622 RS: 1.234.502 BD: 87.122	Žene: 1.706.869 50,17% Muškarci: 1.695.377 49,83%	<30 godina: Žene(<30 godina): 261.747 48,58% Muškarci (<30godina): 277.063 51,42% ukupno(<30 godina): 538.810 15,84% ≥30 godina: Žene(≥30 godina): 1.445.122 50,47% Muškarci (≥30 godina): 1.418.314 49,53% Ukupno(≥30 godina): 2.863.436 84,16%	FBiH Birača: 2.080.622 Glasalo: 937.750 45,07% RS Birača: 1.234.502 Glasalo: 660.535 53,51% BD Birača: 87.122 Glasalo: 39.562 45,41%	Redovni i lično: Birača:3.331.889 Glasalo: 1.593.107 Odsustvo: Birača: 5.879 Glasalo: 2.084 Pošta: Birača : 43.534 Glasalo: 25.376 Mobilni tim: Birača : 17.648 Glasalo: 15.458 DKP: Birača : 1.254 Glasalo: 864 Nepotvrđeni: Glasalo: 958	Žene: 731 (22,02%) Muškarci: 2.588 (77,98%) <30godina: 340(10,24%) Žene: 116(34,12%) Muškarci: 224(65,88%) ≥30 godina: 2.979(89,76%) Žene: 615(20,64%) Muškarci: 2.364(79,36%)	Redovna: 5298 Lično: 136 <i>(sva biračka mjesta lično su pridružena redovnim biračkim mjestima, nije bilo samostalnih)</i> Mobilni timovi: 403 Odsustvo: 118 (25 pridruženih i 93 samostalna) DKP: 14 Nepotvrđeni: 143 (134 pridruženo i 9 samostalno)	Spolna struktura: Žene: 10.983 (42,10%) Muškarci: 15.106 (57,90%) Starosna struktura na dan izbora: <30godina Ukupno: 5.580 (21,39%) Muškarci: 2.513 (45,04%) Žene: 3.067 (54,96%) ≥30 godina 20.509 (78,61%) Muškarci: 12.593 (61,40%) Žene: 7.916 (38,60%)	Političke partije: 110 Koalicije: 58 Nezavisni kandidati: 76 Nezavisni kandidati nacionalne manjine: 43 Liste nezavisnih kandidata: 9	BiH: Muškarci: 824.831 (50,36%) Žene: 813.016 49,64% FBiH Ukupno glasalo: 937.750 Muškarci: 473.663 (50,51%) Žene: 464.087 (49,49%) RS Ukupno glasalo: 660.535 Muškarci: 331.363 (50,17%) Žene: 329.172 (49,83%) BD Ukupno glasalo: 39.562 Muškarci: 19.805 (50,06%) Žene: 19.757 (49,94%)	<30 godina: 244.097 (14,90%) Muškarci(<30 godina): 125.140 (7,64%) Žene(<30 godina): 118.957 (7,26%) ≥30 godina: 1.393.750 (85,10%) Muškarci (≥30 godina): 699.691 (42,72%) Žene (≥30 godina): 694.059 (42,38%)
UKUPNO BiH	3.402.246	3.402.246	3.402.246	1.637.847 (48,14%)	Birača:3.402.246 Glasalo:1.637.847	3.319	6.112 (5.817 samostalnih)	26.089	296	1.637.847	1.637.847

1.CBS stanje na dan izbora:

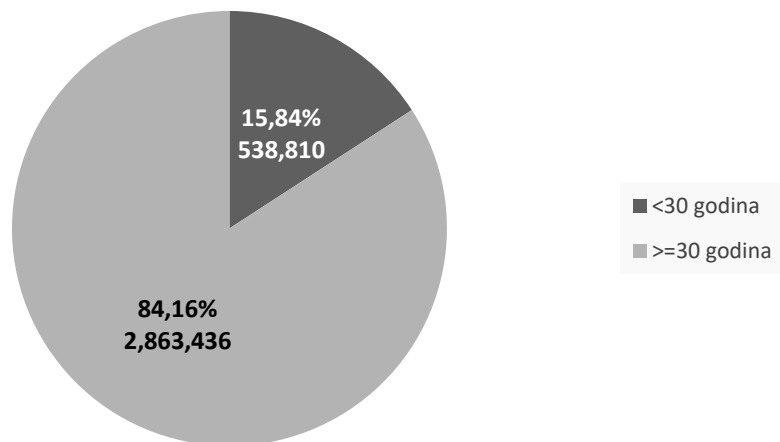
	Broj birača	Procenat	<30	>=30	M	F	M<30	M>=30	F<30	F>=30
BrojBiracaFBiH	2.080.622	61,15%	351.393	1.729.229	1.029.876	1.050.746	180.304	849.572	171.089	879.657
BrojBiracaRS	1.234.502	36,28%	173.594	1.060.908	621.550	612.952	89.625	531.925	83.969	528.983
BrojBiracaBD	87.122	2,56%	13.823	73.299	43.951	43.171	7.134	36.817	6.689	36.482
UKUPNO u BiH	3.402.246	100,00%	538.810	2.863.436	1.695.377	1.706.869	277.063	1.418.314	261.747	1.445.122

1.1 Biračo tijelo u BiH

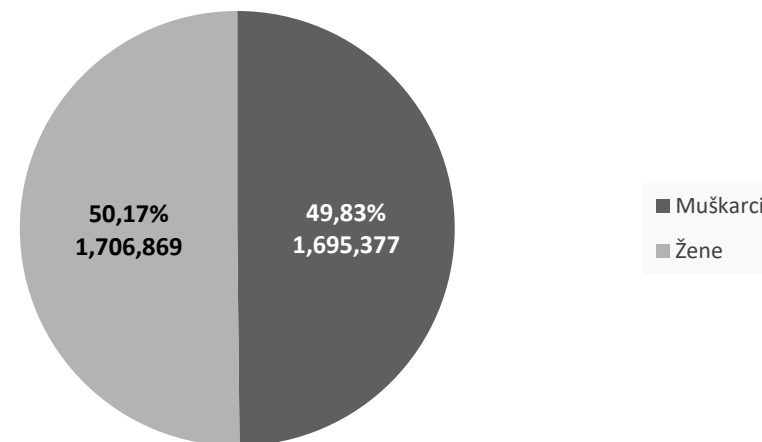
Biračo tijelo u BiH, po entitetima



Biračko tijelo u BiH, starosna struktura

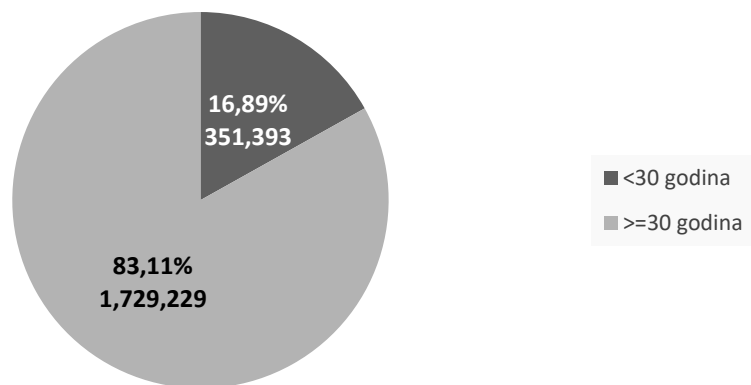


Biračko tijelo u BiH, spolna struktura

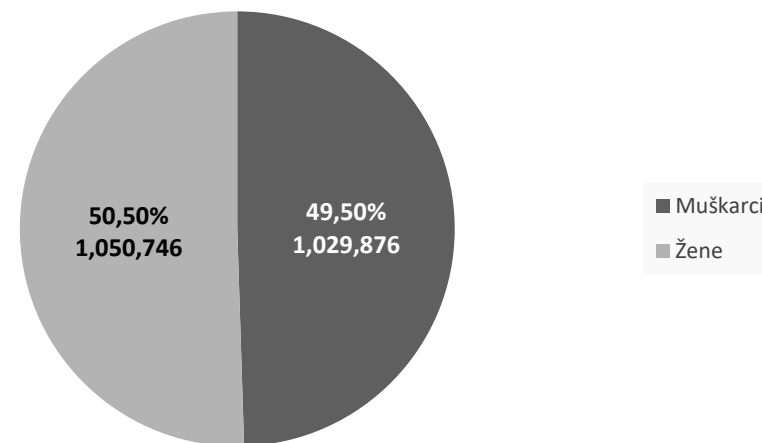


1.2 Biračo tijelo u FBiH

Biračko tijelo u FBiH, starosna struktura

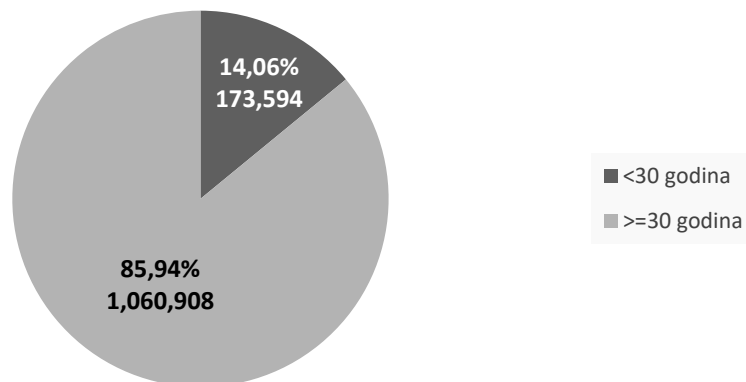


Biračko tijelo u FBiH, spolna struktura

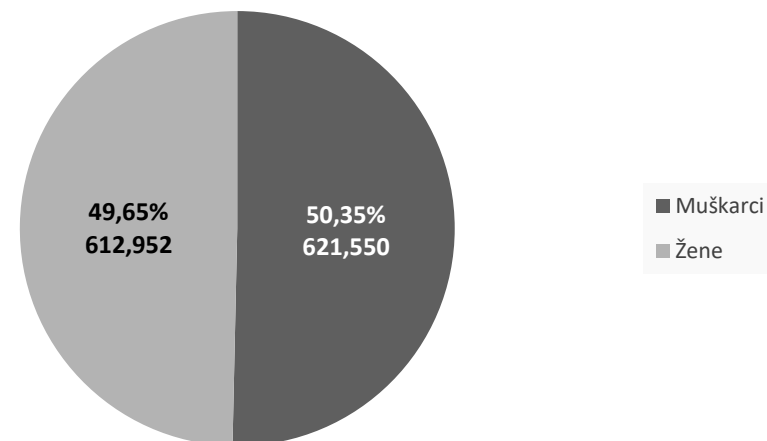


1.3 Biračko tijelo u RS-u

Biračko tijelo u RS-u, starosna struktura

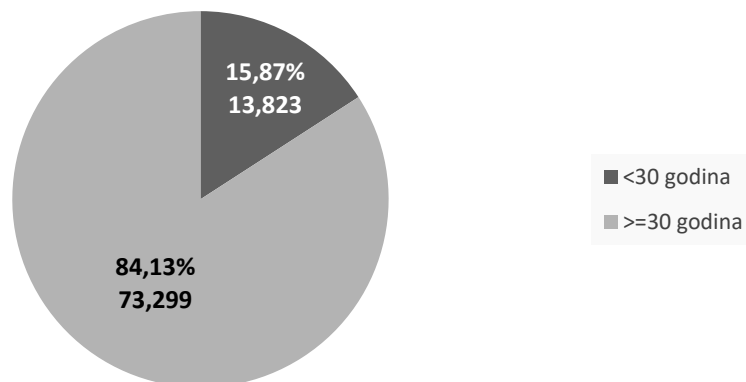


Biračko tijelo u RS-u, spolna struktura

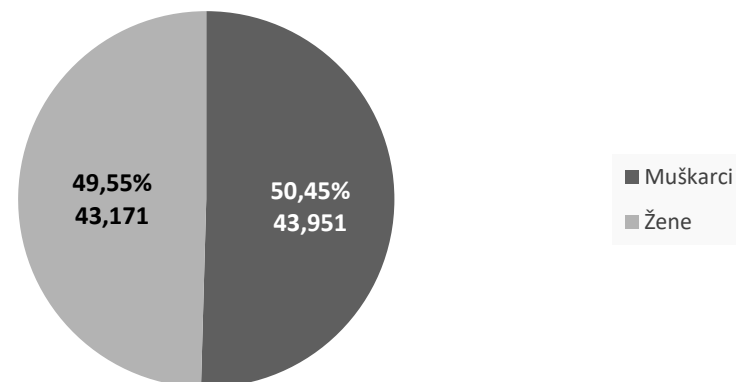


1.4 Biračko tijelo u Brčko Distriktu

Biračko tijelo u Brčko Distriktu, starosna struktura



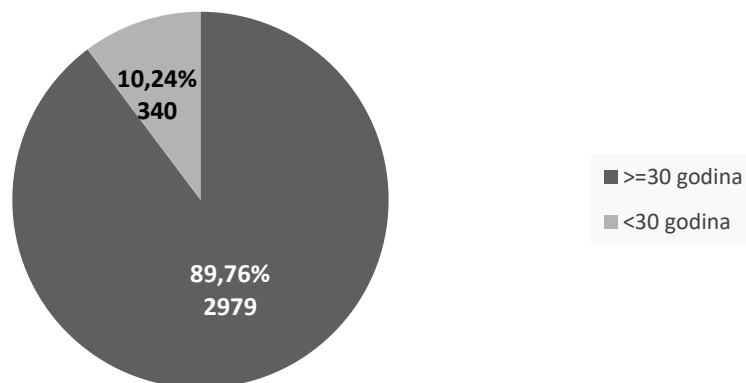
Biračko tijelo u Brčko Distriktu, spolna struktura



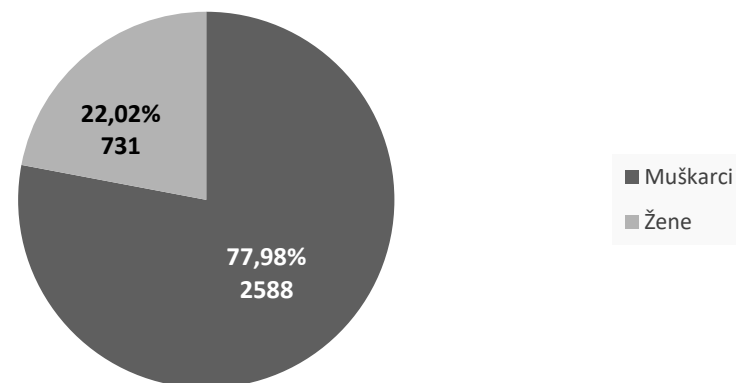
2. Izabrani kandidati:

Utrka	Broj izabranih kandidata	>=30 godina	<30 godina	Muškarci	Žene	Muškarci >=30 godina	Muškarci <30 godina	Žene >=30 godina	Žene <30 godina
Načelnici/gradonačelnici	142	142	0	134	8	134	0	8	0
OV/SO/GV/SG/SD	3.177	2.837	340	2.454	723	2.230	224	607	116
Broj izabranih kandidata	3.319	2.979	340	2.588	731	2.364	224	615	116

Izabrani kandidati u BiH, starosna struktura

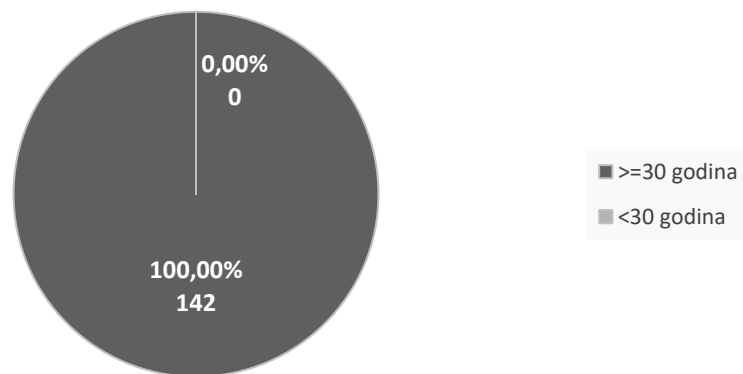


Izabrani kandidati u BiH, spolna struktura

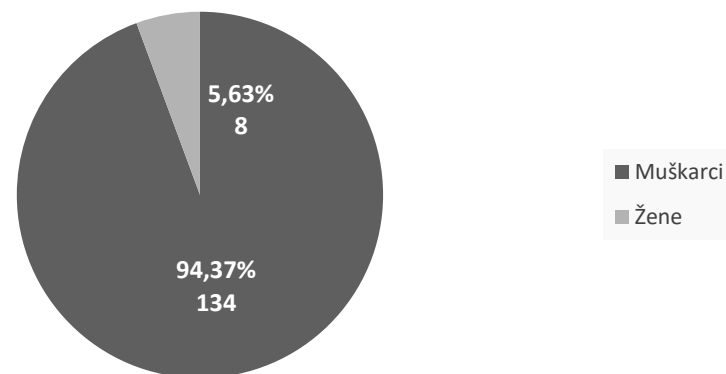


2.1 Izabrani kandidati načelnici/gradonačelnici

Načelnici/gradonačelnici, starosna struktura izabranih kandidata

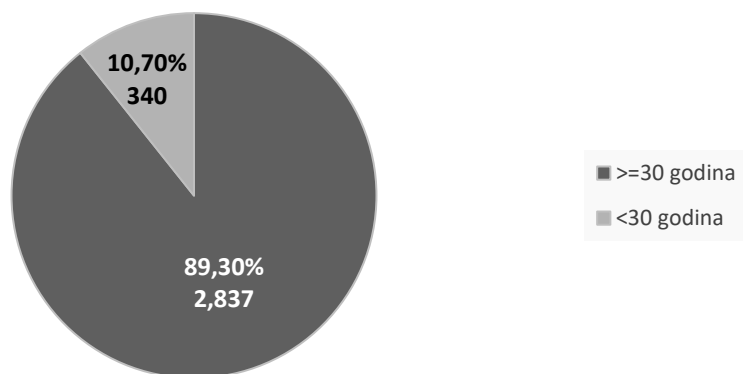


Načelnici/gradonačelnici, spolna struktura izabranih kandidata

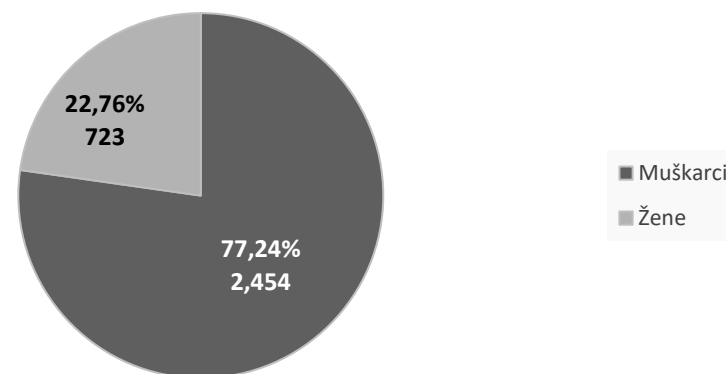


2.2 Izabrani kandidati- općinsko vijeće/skupština općine/skupština grada/skupština distrikta

OV/SO/SG/SD, starosna struktura izabranih kandidata



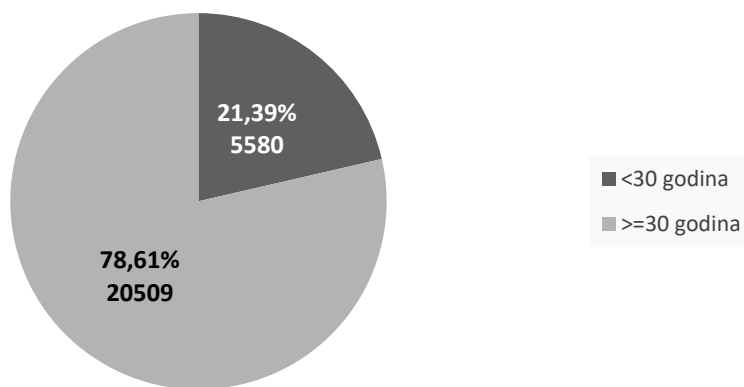
OV/SO/SG/SD, spolna struktura izabranih kandidata



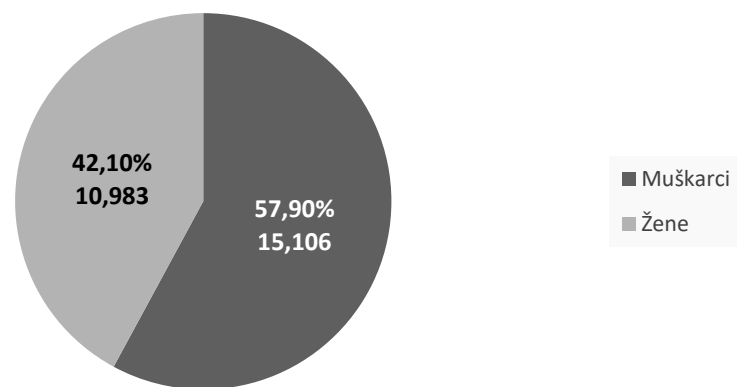
3. Ovjereni kandidati

Utrka	Broj ovjerenih kandidata	<30 godina	>=30 godina	Muškarci	Žene	Muškarci <30 godina	Muškarci >=30 godina	Žene <30 godina	Žene >=30 godina
Načelnik / gradonačelnik	386	5	381	357	29	5	352	0	29
OV/SO/GV/SG/SD	25.703	5.575	20.128	14.749	10.954	2.508	12.241	3.067	7.887
Ukupan broj ovjerenih kandidata	26.089	5.580	20.509	15.106	10.983	2.513	12.593	3.067	7.916

Ovjereni kandidati u BiH, starosna struktura

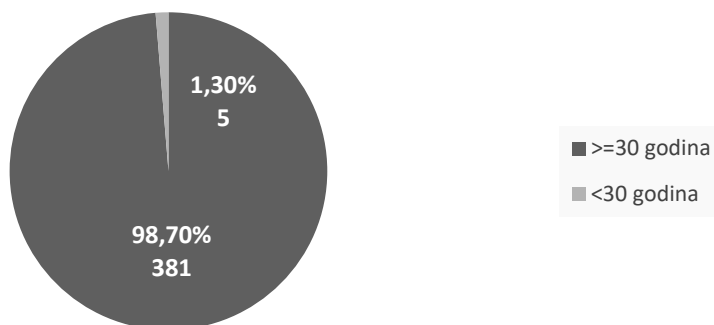


Ovjereni kandidati u BiH, spolna struktura

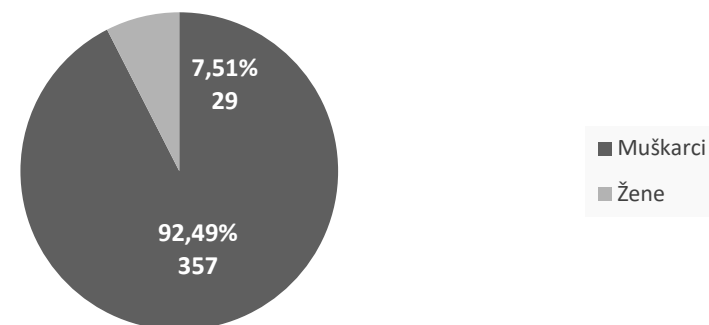


3.1 Ovjereni kandidati- Načelnik / gradonačelnik

Ovjereni kandidati za
načelnika/gradonačelnika, starosna
struktura

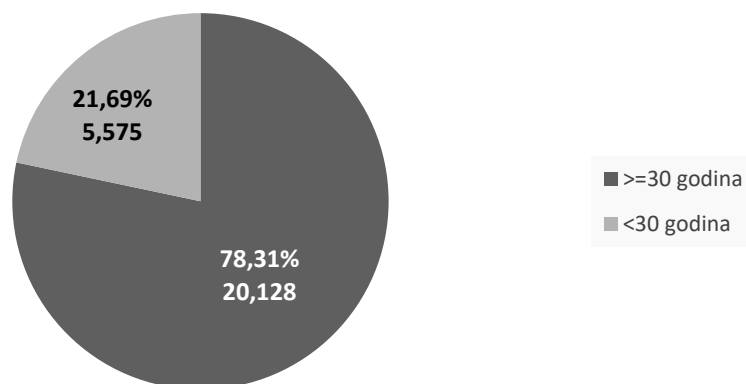


Ovjereni kandidati za
načelnika/gradonačelnika, spolna
struktura

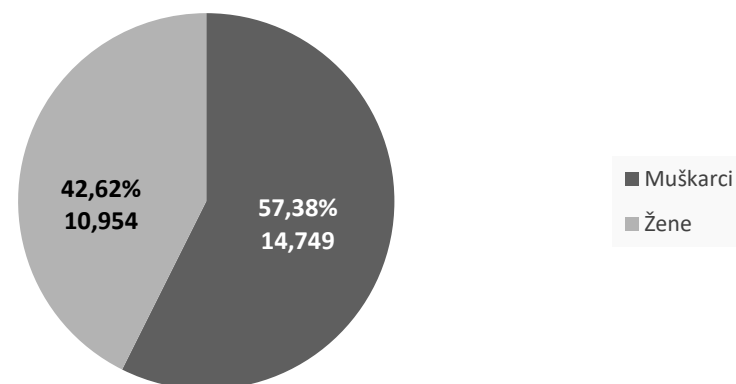


3.2 Ovjereni kandidati- Općinsko vijeće/Skupština opštine/Skupština grada/Skupština distrikta

Ovjereni kandidati za OV/SO/SG/SD,
starosna struktura

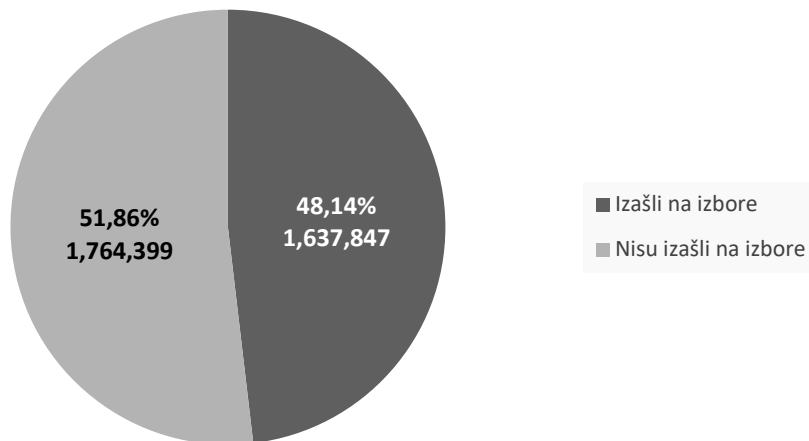


Ovjereni kandidati za OV/SO/SG/SD,
spolna struktura

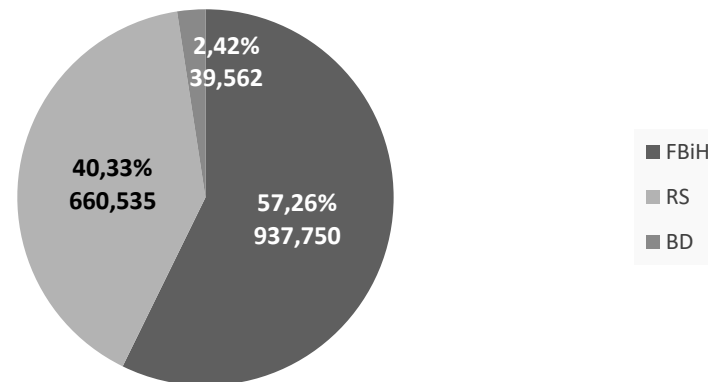


4. Izlaznost na izbore

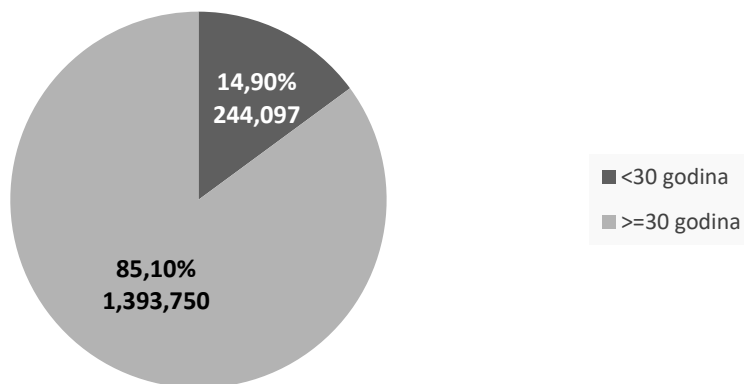
Izlaznost u BiH



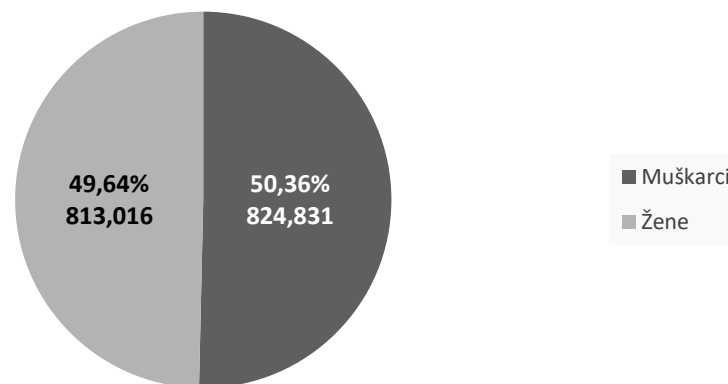
Birači koji su izašli na izbore po entitetima



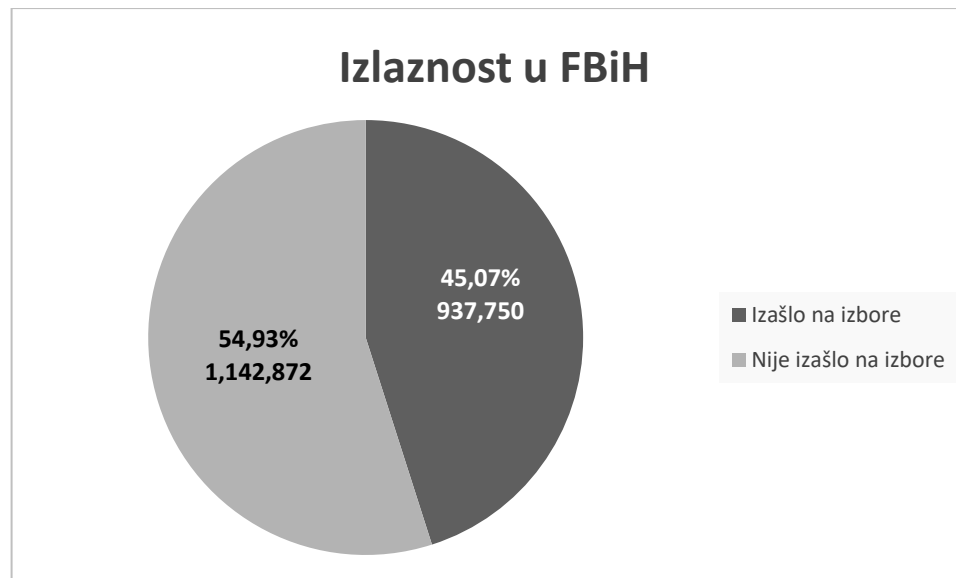
Birači koji su glasali u BiH, starosna struktura



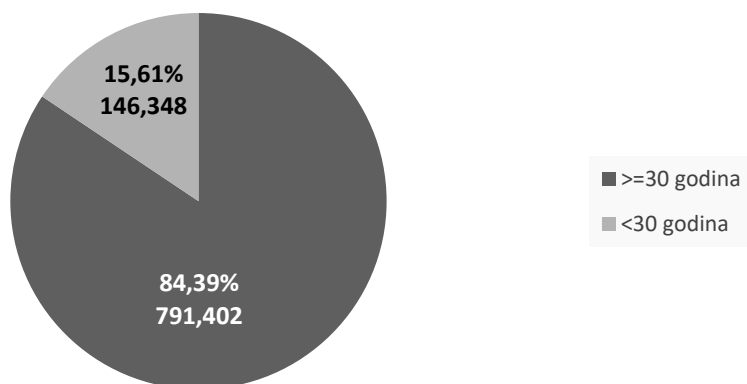
Birači koji su glasali u BiH, spolna struktura



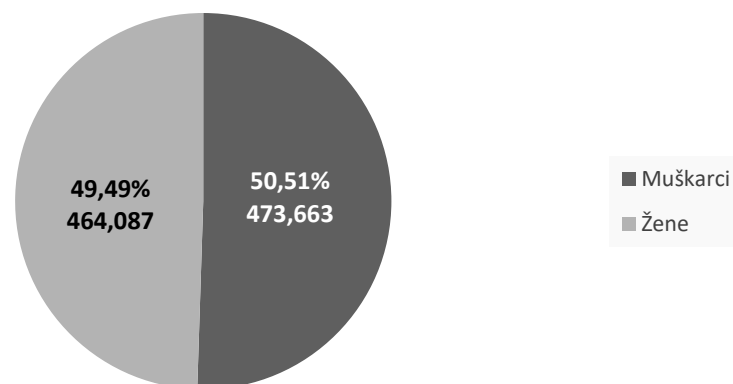
4.1 Izlaznost u FBiH



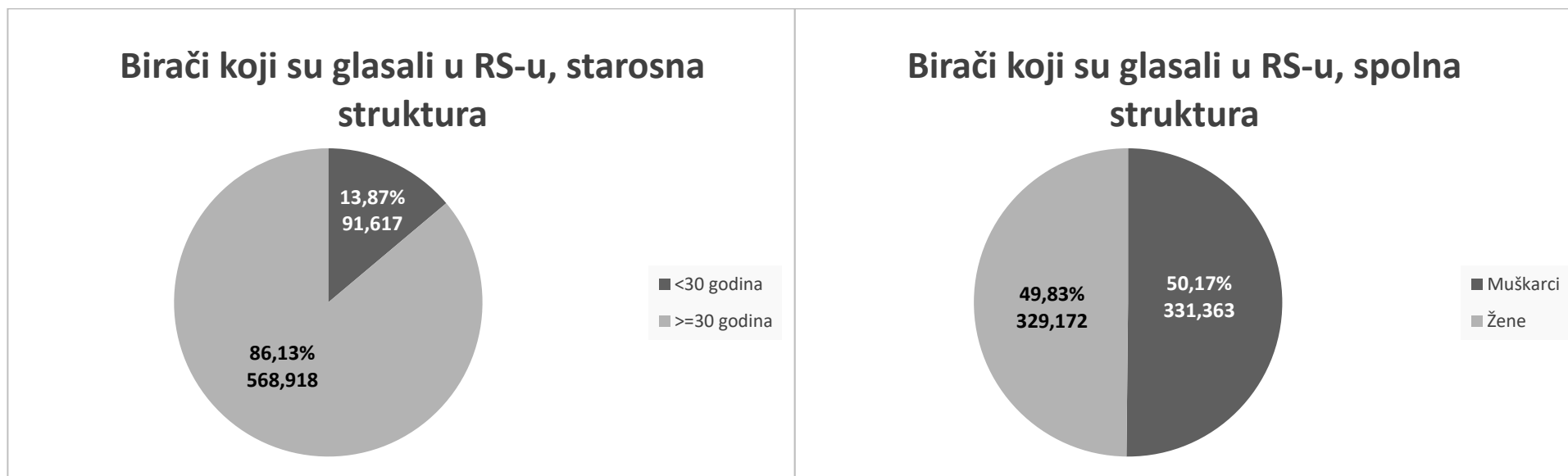
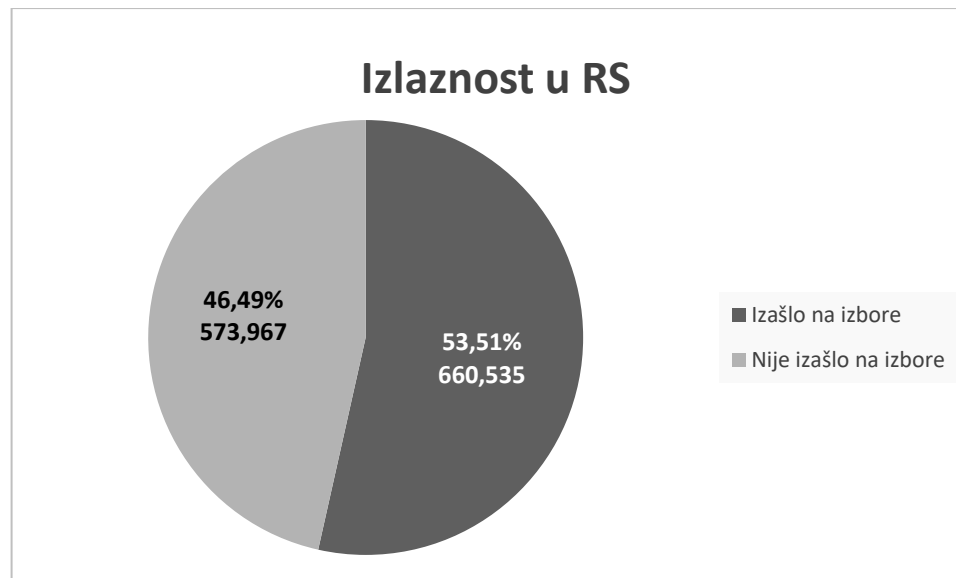
Birači koji su glasali u FBiH, starosna struktura



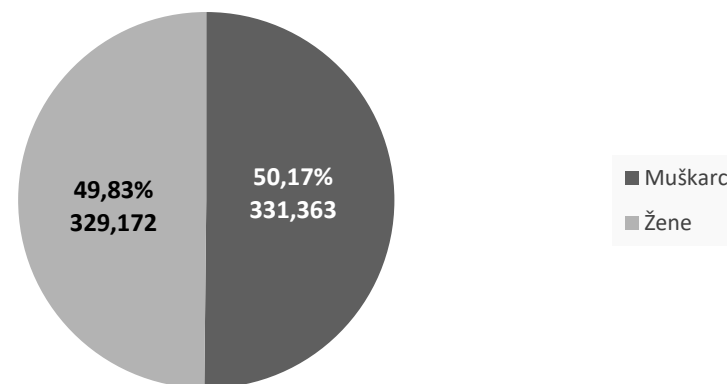
Birači koji su glasali u FBiH, spolna struktura



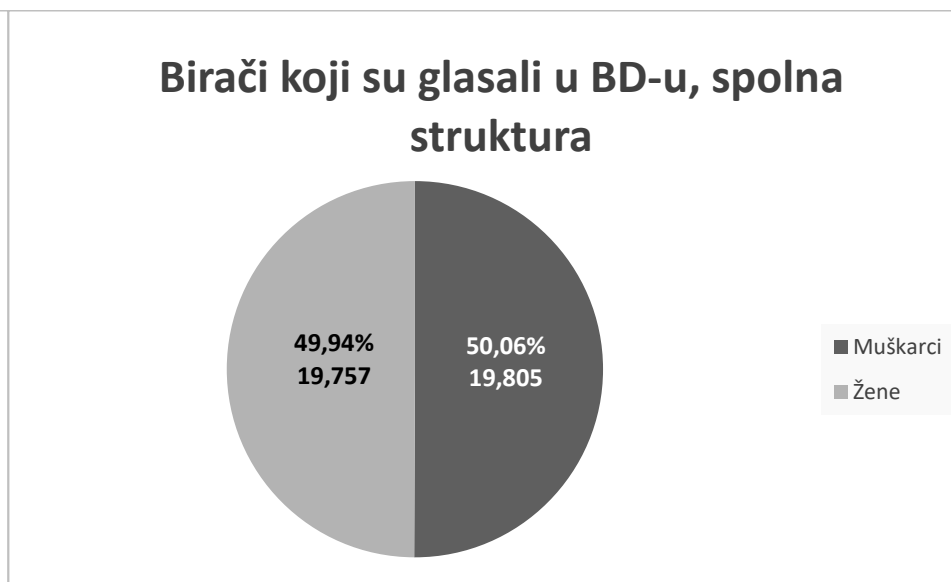
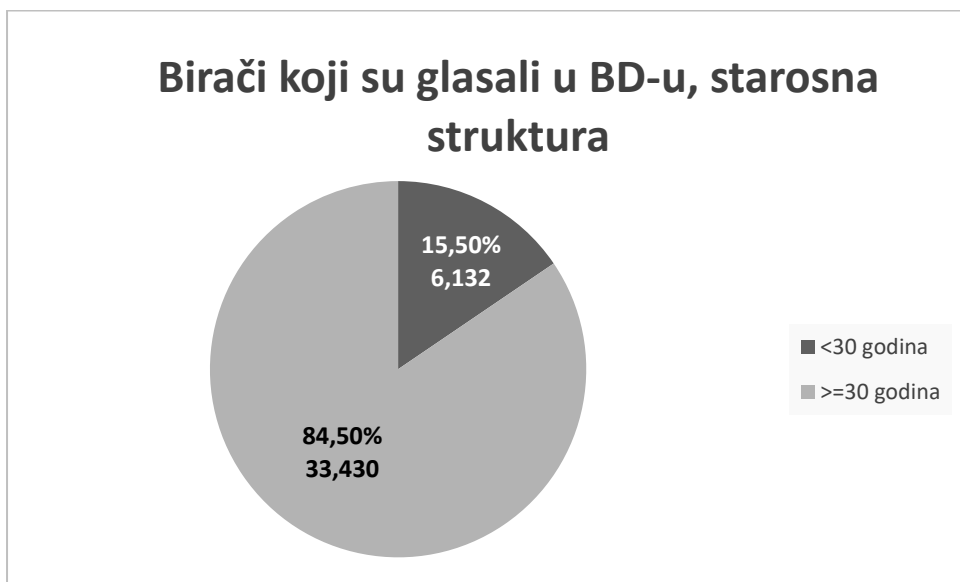
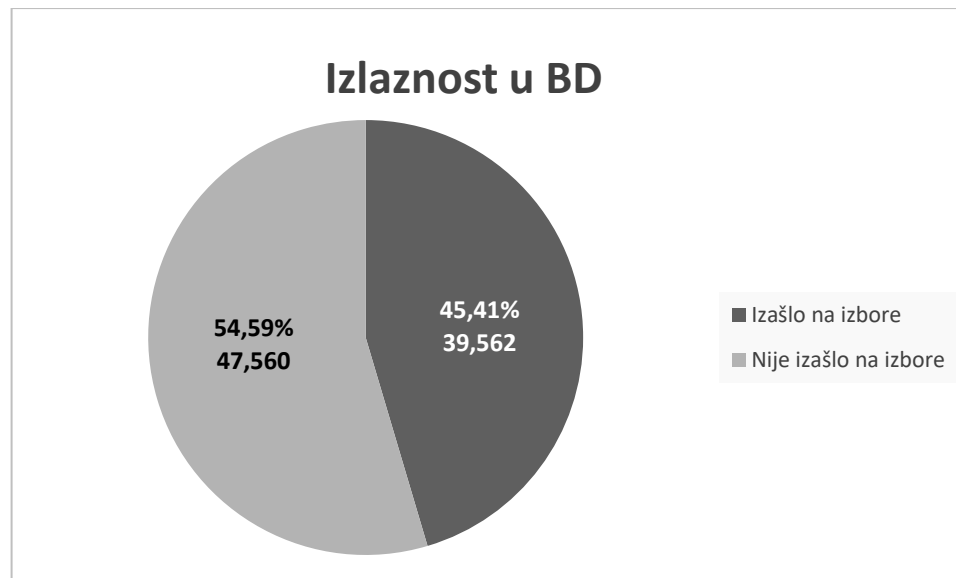
4.2 Izlaznost u RS-u



Birači koji su glasali u RS-u, spolna struktura



4.2 Izlaznost u BD



5. Izlaznost po opštinama za različite biračke opcije

Kod općine	Naziv općine	Kod entiteta	Naziv entiteta	Broj glasača/broj biraca koji su iskoristili parvo glasa	Glasači <30 godina	Glasači >=30 godina	Muškarci	Žene	Glasači muškarci <30 godina	Glasači muškarci >=30 godina	Glasači žene <30 godina	Glasači žene >=30 godina
001	VELIKA KLADUŠA	1	Federacija Bosne i Hercegovine	17.201	2.313	14.888	8.699	8.502	1.222	7.477	1.091	7.411
002	CAZIN	1	Federacija Bosne i Hercegovine	20.617	2.742	17.875	10.678	9.939	1.478	9.200	1.264	8.675
003	BIHAĆ	1	Federacija Bosne i Hercegovine	20.395	2.507	17.888	10.322	10.073	1.307	9.015	1.200	8.873
004	BOSANSKA KRUPA	1	Federacija Bosne i Hercegovine	9.478	1.179	8.299	4.834	4.644	620	4.214	559	4.085
005	BUŽIM	1	Federacija Bosne i Hercegovine	7.324	1.308	6.016	3.867	3.457	709	3.158	599	2.858
006	KRUPA NA UNI	2	Republika Srpska	921	106	815	556	365	55	501	51	314
007	NOVI GRAD	2	Republika Srpska	11.823	1.361	10.462	6.071	5.752	721	5.350	640	5.112
008	KOZARSKA DUBICA	2	Republika Srpska	11.485	1.360	10.125	5.796	5.689	694	5.102	666	5.023
009	PRIJEDOR	2	Republika Srpska	32.757	3.780	28.977	16.733	16.024	1.952	14.781	1.828	14.196
010	GRADIŠKA	2	Republika Srpska	25.315	3.359	21.956	12.925	12.390	1.696	11.229	1.663	10.727
011	LAKTAŠI	2	Republika Srpska	19.093	2.811	16.282	9.712	9.381	1.430	8.282	1.381	8.000
012	SRBAC	2	Republika Srpska	10.078	1.438	8.640	5.123	4.955	764	4.359	674	4.281
013	PRNJAVOR	2	Republika Srpska	17.588	2.547	15.041	9.223	8.365	1.371	7.852	1.176	7.189
014	DERVENTA	2	Republika Srpska	14.397	1.942	12.455	7.483	6.914	1.024	6.459	918	5.996

Kod općine	Naziv općine	Kod entiteta	Naziv entiteta	Broj glasača/broj biraca koji su iskoristili parvo glasa	Glasači <30 godina	Glasači >=30 godina	Muškarci	Žene	Glasači muškarci <30 godina	Glasači muškarci >=30 godina	Glasači žene <30 godina	Glasači žene >=30 godina
016	BROD	2	Republika Srpska	7.564	1.023	6.541	3.755	3.809	514	3.241	509	3.300
017	ODŽAK	1	Federacija Bosne i Hercegovine	5.733	742	4.991	3.010	2.723	395	2.615	347	2.376
018	VUKOSAVLJE	2	Republika Srpska	2.268	329	1.939	1.197	1.071	171	1.026	158	913
020	DOMALJEVAC ŠAMAC	1	Federacija Bosne i Hercegovine	1.708	229	1.479	912	796	117	795	112	684
021	ŠAMAC	2	Republika Srpska	8.207	953	7.254	4.222	3.985	504	3.718	449	3.536
022	ORAŠJE	1	Federacija Bosne i Hercegovine	7.109	1.064	6.045	3.883	3.226	590	3.293	474	2.752
023	DONJI ŽABAR	2	Republika Srpska	1.107	127	980	608	499	73	535	54	445
024	MODRIČA	2	Republika Srpska	13.490	1.984	11.506	6.800	6.690	1.039	5.761	945	5.745
025	GRADAČAC	1	Federacija Bosne i Hercegovine	19.255	3.450	15.805	9.612	9.643	1.784	7.828	1.666	7.977
026	PELAGIĆEVO	2	Republika Srpska	2.468	191	2.277	1.338	1.130	92	1.246	99	1.031
029	BIJELJINA	2	Republika Srpska	58.763	8.421	50.342	28.736	30.027	4.294	24.442	4.127	25.900
030	BOSANSKI PETROVAC	1	Federacija Bosne i Hercegovine	3.058	436	2.622	1.567	1.491	229	1.338	207	1.284
031	PETROVAC	2	Republika Srpska	816	85	731	438	378	40	398	45	333
032	SANSKI MOST	1	Federacija Bosne i Hercegovine	9.747	1.331	8.416	5.106	4.641	735	4.371	596	4.045

Kod općine	Naziv općine	Kod entiteta	Naziv entiteta	Broj glasača/broj biraca koji su iskoristili parvo glasa	Glasači <30 godina	Glasači >=30 godina	Muškarci	Žene	Glasači muškarci <30 godina	Glasači muškarci >=30 godina	Glasači žene <30 godina	Glasači žene >=30 godina
033	OŠTRA LUKA	2	Republika Srpska	1.824	215	1.609	1.074	750	124	950	91	659
034	BANJA LUKA	2	Republika Srpska	108.432	14.893	93.539	51.068	57.364	7.326	43.742	7.567	49.797
035	ČELINAC	2	Republika Srpska	9.507	1.493	8.014	4.893	4.614	756	4.137	737	3.877
036	DOBOJ - ISTOK	1	Federacija Bosne i Hercegovine	5.753	936	4.817	2.925	2.828	481	2.444	455	2.373
037	DOBOJ - JUG	1	Federacija Bosne i Hercegovine	2.332	391	1.941	1.195	1.137	206	989	185	952
038	DOBOJ	2	Republika Srpska	33.087	4.500	28.587	16.327	16.760	2.314	14.013	2.186	14.574
039	TEŠANJ	1	Federacija Bosne i Hercegovine	18.057	3.190	14.867	9.541	8.516	1.694	7.847	1.496	7.020
040	STANARI	2	Republika Srpska	4.871	646	4.225	2.568	2.303	347	2.221	299	2.004
042	MAGLAJ	1	Federacija Bosne i Hercegovine	10.090	1.610	8.480	5.049	5.041	828	4.221	782	4.259
044	GRAČANICA	1	Federacija Bosne i Hercegovine	21.540	3.252	18.288	10.466	11.074	1.590	8.876	1.662	9.412
045	PETROVO	2	Republika Srpska	3.439	391	3.048	1.779	1.660	193	1.586	198	1.462
047	LUKAVAC	1	Federacija Bosne i Hercegovine	20.750	2.872	17.878	10.490	10.260	1.452	9.038	1.420	8.840
049	SREBRENİK	1	Federacija Bosne i Hercegovine	18.130	2.779	15.351	9.107	9.023	1.404	7.703	1.375	7.648

Kod općine	Naziv općine	Kod entiteta	Naziv entiteta	Broj glasača/broj biraca koji su iskoristili parvo glasa	Glasači <30 godina	Glasači >=30 godina	Muškarci	Žene	Glasači muškarci <30 godina	Glasači muškarci >=30 godina	Glasači žene <30 godina	Glasači žene >=30 godina
050	TUZLA	1	Federacija Bosne Hercegovine	45.101	6.216	38.885	22.072	23.029	3.155	18.917	3.061	19.968
052	ČELIĆ	1	Federacija Bosne Hercegovine	5.397	909	4.488	2.796	2.601	499	2.297	410	2.191
054	LOPARE	2	Republika Srpska	7.075	868	6.207	3.757	3.318	466	3.291	402	2.916
055	TEOČAK	1	Federacija Bosne Hercegovine	2.726	356	2.370	1.361	1.365	187	1.174	169	1.196
056	UGLJEVIK	2	Republika Srpska	9.519	1.391	8.128	4.909	4.610	716	4.193	675	3.935
057	DRVAR	1	Federacija Bosne Hercegovine	3.217	320	2.897	1.674	1.543	174	1.500	146	1.397
058	ISTOČNI DRVAR	2	Republika Srpska	193	28	165	121	72	16	105	12	60
059	KLJUČ	1	Federacija Bosne Hercegovine	5.941	840	5.101	3.053	2.888	463	2.590	377	2.511
061	RIBNIK	2	Republika Srpska	3.595	503	3.092	1.950	1.645	267	1.683	236	1.409
064	MRKONJIĆ GRAD	2	Republika Srpska	9.215	1.238	7.977	4.627	4.588	655	3.972	583	4.005
065	JAJCE	1	Federacija Bosne Hercegovine	11.168	1.680	9.488	5.697	5.471	870	4.827	810	4.661
066	JEZERO	2	Republika Srpska	758	109	649	391	367	53	338	56	311
067	DOBRETIĆI	1	Federacija Bosne Hercegovine	713	44	669	441	272	27	414	17	255
068	KNEŽEVO	2	Republika Srpska	5.909	805	5.104	3.114	2.795	441	2.673	364	2.431

Kod općine	Naziv općine	Kod entiteta	Naziv entiteta	Broj glasača/broj biraca koji su iskoristili parvo glasa	Glasači <30 godina	Glasači >=30 godina	Muškarci	Žene	Glasači muškarci <30 godina	Glasači muškarci >=30 godina	Glasači žene <30 godina	Glasači žene >=30 godina
070	KOTOR VAROŠ	2	Republika Srpska	11.143	1.923	9.220	5.763	5.380	982	4.781	941	4.439
074	TESLIĆ	2	Republika Srpska	21.905	3.115	18.790	11.017	10.888	1.518	9.499	1.597	9.291
075	ŽEPČE	1	Federacija Bosne i Hercegovine	13.304	2.333	10.971	6.620	6.684	1.173	5.447	1.160	5.524
077	ZAVIDOVIĆI	1	Federacija Bosne i Hercegovine	16.553	2.481	14.072	8.281	8.272	1.213	7.068	1.268	7.004
078	BANOVIĆI	1	Federacija Bosne i Hercegovine	14.758	2.231	12.527	7.387	7.371	1.126	6.261	1.105	6.266
079	ŽIVINICE	1	Federacija Bosne i Hercegovine	28.522	4.547	23.975	14.674	13.848	2.318	12.356	2.229	11.619
080	KALESIJA	1	Federacija Bosne i Hercegovine	15.609	2.442	13.167	7.913	7.696	1.247	6.666	1.195	6.501
081	OSMACI	2	Republika Srpska	2.223	338	1.885	1.207	1.016	178	1.029	160	856
082	SAPNA	1	Federacija Bosne i Hercegovine	4.389	619	3.770	2.100	2.289	322	1.778	297	1.992
083	ZVORNIK	2	Republika Srpska	28.004	4.201	23.803	14.207	13.797	2.177	12.030	2.024	11.773
084	BOSANSKO GRAHOVO	1	Federacija Bosne i Hercegovine	1.219	70	1.149	747	472	41	706	29	443
085	GLAMOČ	1	Federacija Bosne i Hercegovine	2.047	238	1.809	1.153	894	139	1.014	99	795
088	ŠIPOVO	2	Republika Srpska	6.310	931	5.379	3.330	2.980	506	2.824	425	2.555

Kod općine	Naziv općine	Kod entiteta	Naziv entiteta	Broj glasača/broj biraca koji su iskoristili parvo glasa	Glasači <30 godina	Glasači >=30 godina	Muškarci	Žene	Glasači muškarci <30 godina	Glasači muškarci >=30 godina	Glasači žene <30 godina	Glasači žene >=30 godina
089	DONJI VAKUF	1	Federacija Bosne Hercegovine	7.248	1.318	5.930	3.645	3.603	684	2.961	634	2.969
091	TRAVNIK	1	Federacija Bosne Hercegovine	23.577	3.807	19.770	12.165	11.412	1.952	10.213	1.855	9.557
093	ZENICA	1	Federacija Bosne Hercegovine	45.138	7.017	38.121	22.613	22.525	3.425	19.188	3.592	18.933
094	KAKANJ	1	Federacija Bosne Hercegovine	17.725	2.943	14.782	9.033	8.692	1.430	7.603	1.513	7.179
095	VAREŠ	1	Federacija Bosne Hercegovine	3.814	463	3.351	1.977	1.837	252	1.725	211	1.626
096	OLOVO	1	Federacija Bosne Hercegovine	4.819	627	4.192	2.542	2.277	322	2.220	305	1.972
098	KLADANJ	1	Federacija Bosne Hercegovine	6.237	954	5.283	3.036	3.201	491	2.545	463	2.738
101	ŠEKOVIĆI	2	Republika Srpska	5.407	724	4.683	2.873	2.534	383	2.490	341	2.193
103	VLASENICA	2	Republika Srpska	6.100	884	5.216	3.116	2.984	503	2.613	381	2.603
104	BRATUNAC	2	Republika Srpska	10.767	1.569	9.198	5.463	5.304	797	4.666	772	4.532
105	SREBRENICA	2	Republika Srpska	8.050	1.010	7.040	4.234	3.816	532	3.702	478	3.338
106	LIVNO	1	Federacija Bosne Hercegovine	9.135	1.308	7.827	4.820	4.315	708	4.112	600	3.715
107	KUPRES	1	Federacija Bosne Hercegovine	1.558	279	1.279	817	741	145	672	134	607

Kod općine	Naziv općine	Kod entiteta	Naziv entiteta	Broj glasača/broj biraca koji su iskoristili parvo glasa	Glasači <30 godina	Glasači >=30 godina	Muškarci	Žene	Glasači muškarci <30 godina	Glasači muškarci >=30 godina	Glasači žene <30 godina	Glasači žene >=30 godina
108	KUPRES (RS)	2	Republika Srpska	192	20	172	108	84	12	96	8	76
109	BUGOJNO	1	Federacija Bosne i Hercegovine	14.432	2.470	11.962	7.223	7.209	1.276	5.947	1.194	6.015
110	GORNJI VAKUF - USKOPLJE	1	Federacija Bosne i Hercegovine	9.592	1.589	8.003	4.819	4.773	831	3.988	758	4.015
111	NOVI TRAVNIK	1	Federacija Bosne i Hercegovine	11.779	1.942	9.837	6.072	5.707	1.033	5.039	909	4.798
112	VITEZ	1	Federacija Bosne i Hercegovine	12.548	2.092	10.456	6.239	6.309	1.100	5.139	992	5.317
113	BUSOVAČA	1	Federacija Bosne i Hercegovine	8.370	1.422	6.948	4.240	4.130	732	3.508	690	3.440
114	FOJNICA	1	Federacija Bosne i Hercegovine	5.449	889	4.560	2.849	2.600	464	2.385	425	2.175
115	KISELJAK	1	Federacija Bosne i Hercegovine	8.365	1.296	7.069	4.276	4.089	684	3.592	612	3.477
116	VISOKO	1	Federacija Bosne i Hercegovine	16.675	2.769	13.906	8.689	7.986	1.431	7.258	1.338	6.648
117	BREZA	1	Federacija Bosne i Hercegovine	6.393	914	5.479	3.347	3.046	485	2.862	429	2.617
118	ILIJAS	1	Federacija Bosne i Hercegovine	11.770	2.081	9.689	5.744	6.026	1.015	4.729	1.066	4.960
121	SOKOLAC	2	Republika Srpska	7.264	1.066	6.198	3.664	3.600	543	3.121	523	3.077

Kod općine	Naziv općine	Kod entiteta	Naziv entiteta	Broj glasača/broj biraca koji su iskoristili parvo glasa	Glasači <30 godina	Glasači >=30 godina	Muškarci	Žene	Glasači muškarci <30 godina	Glasači muškarci >=30 godina	Glasači žene <30 godina	Glasači žene >=30 godina
123	HAN PIJESAK	2	Republika Srpska	2.298	285	2.013	1.155	1.143	139	1.016	146	997
124	TOMISLAVGRAD	1	Federacija Bosne i Hercegovine	8.872	1.585	7.287	4.670	4.202	812	3.858	773	3.429
125	PROZOR - RAMA	1	Federacija Bosne i Hercegovine	5.682	917	4.765	2.923	2.759	502	2.421	415	2.344
126	JABLANICA	1	Federacija Bosne i Hercegovine	5.852	848	5.004	3.019	2.833	438	2.581	410	2.423
127	KONJIC	1	Federacija Bosne i Hercegovine	12.093	1.946	10.147	6.321	5.772	1.001	5.320	945	4.827
129	KREŠEVO	1	Federacija Bosne i Hercegovine	2.295	334	1.961	1.202	1.093	184	1.018	150	943
130	HADŽIĆI	1	Federacija Bosne i Hercegovine	12.486	2.170	10.316	6.382	6.104	1.100	5.282	1.070	5.034
131	ILIDŽA	1	Federacija Bosne i Hercegovine	28.194	4.870	23.324	13.936	14.258	2.400	11.536	2.470	11.788
132	ISTOČNA ILIDŽA	2	Republika Srpska	9.866	1.442	8.424	4.661	5.205	709	3.952	733	4.472
133	NOVI SARAJEVO GRAD	1	Federacija Bosne i Hercegovine	48.403	7.293	41.110	23.395	25.008	3.588	19.807	3.705	21.303
135	VOGOŠĆA	1	Federacija Bosne i Hercegovine	12.690	1.985	10.705	6.225	6.465	958	5.267	1.027	5.438
136	CENTAR SARAJEVO	1	Federacija Bosne i Hercegovine	24.056	3.349	20.707	11.263	12.793	1.636	9.627	1.713	11.080

Kod općine	Naziv općine	Kod entiteta	Naziv entiteta	Broj glasača/broj biraca koji su iskoristili parvo glasa	Glasači <30 godina	Glasači >=30 godina	Muškarci	Žene	Glasači muškarci <30 godina	Glasači muškarci >=30 godina	Glasači žene <30 godina	Glasači žene >=30 godina
137	STARI GRAD SARAJEVO	1	Federacija Bosne i Hercegovine	15.247	2.296	12.951	7.500	7.747	1.192	6.308	1.104	6.643
138	ISTOČNI STARI GRAD	2	Republika Srpska	819	117	702	464	355	64	400	53	302
139	NOVO SARAJEVO	1	Federacija Bosne i Hercegovine	27.854	4.165	23.689	13.009	14.845	2.085	10.924	2.080	12.765
140	ISTOČNO NOVO SARAJEVO	2	Republika Srpska	7.779	1.119	6.660	3.538	4.241	532	3.006	587	3.654
141	TRNOVO (FBIH)	1	Federacija Bosne i Hercegovine	2.073	247	1.826	1.113	960	127	986	120	840
142	TRNOVO	2	Republika Srpska	1.007	125	882	494	513	61	433	64	449
143	PALE (FBIH)	1	Federacija Bosne i Hercegovine	466	66	400	254	212	42	212	24	188
144	PALE	2	Republika Srpska	13.207	2.053	11.154	6.333	6.874	1.038	5.295	1.015	5.859
146	ROGATICA	2	Republika Srpska	6.278	885	5.393	3.175	3.103	481	2.694	404	2.699
147	VIŠEGRAD	2	Republika Srpska	6.322	789	5.533	3.178	3.144	407	2.771	382	2.762
148	POSUŠJE	1	Federacija Bosne i Hercegovine	5.391	1.155	4.236	2.929	2.462	599	2.330	556	1.906
149	GRUDE	1	Federacija Bosne i Hercegovine	5.850	1.158	4.692	3.153	2.697	588	2.565	570	2.127
150	ŠIROKI BRIJEG	1	Federacija Bosne i Hercegovine	9.468	1.717	7.751	5.122	4.346	883	4.239	834	3.512
158	ISTOČNI MOSTAR	2	Republika Srpska	149	24	125	84	65	16	68	8	57

Kod općine	Naziv općine	Kod entiteta	Naziv entiteta	Broj glasača/broj biraca koji su iskoristili parvo glasa	Glasači <30 godina	Glasači >=30 godina	Muškarci	Žene	Glasači muškarci <30 godina	Glasači muškarci >=30 godina	Glasači žene <30 godina	Glasači žene >=30 godina
161	NEVESINJE	2	Republika Srpska	7.354	1.121	6.233	3.874	3.480	598	3.276	523	2.957
163	KALINOVIK	2	Republika Srpska	1.491	175	1.316	803	688	82	721	93	595
164	GACKO	2	Republika Srpska	5.767	1.023	4.744	3.044	2.723	573	2.471	450	2.273
165	FOČA (FBIH)	1	Federacija Bosne i Hercegovine	1.034	158	876	559	475	96	463	62	413
166	FOČA	2	Republika Srpska	10.419	1.448	8.971	5.343	5.076	789	4.554	659	4.417
167	GORAŽDE	1	Federacija Bosne i Hercegovine	11.716	1.910	9.806	5.975	5.741	994	4.981	916	4.825
168	NOVO GORAŽDE	2	Republika Srpska	1.077	107	970	596	481	55	541	52	429
169	ČAJNIČE	2	Republika Srpska	2.498	340	2.158	1.309	1.189	190	1.119	150	1.039
170	RUDO	2	Republika Srpska	4.163	480	3.683	2.274	1.889	248	2.026	232	1.657
171	LJUBUŠKI	1	Federacija Bosne i Hercegovine	11.556	2.315	9.241	6.204	5.352	1.201	5.003	1.114	4.238
172	ČITLUK	1	Federacija Bosne i Hercegovine	6.592	1.336	5.256	3.475	3.117	698	2.777	638	2.479
173	ČAPLJINA	1	Federacija Bosne i Hercegovine	9.627	1.562	8.065	5.044	4.583	842	4.202	720	3.863
174	NEUM	1	Federacija Bosne i Hercegovine	1.945	344	1.601	1.070	875	191	879	153	722
176	STOLAC	1	Federacija Bosne i Hercegovine	7.130	1.289	5.841	3.654	3.476	688	2.966	601	2.875

Kod općine	Naziv općine	Kod entiteta	Naziv entiteta	Broj glasača/broj biraca koji su iskoristili parvo glasa	Glasači <30 godina	Glasači >=30 godina	Muškarci	Žene	Glasači muškarci <30 godina	Glasači muškarci >=30 godina	Glasači žene <30 godina	Glasači žene >=30 godina
177	BERKOVIĆI	2	Republika Srpska	1.211	183	1.028	640	571	98	542	85	486
179	LJUBINJE	2	Republika Srpska	2.067	288	1.779	1.082	985	149	933	139	846
180	BILEĆA	2	Republika Srpska	6.996	1.161	5.835	3.665	3.331	624	3.041	537	2.794
181	RAVNO	1	Federacija Bosne i Hercegovine	657	67	590	426	231	33	393	34	197
182	TREBINJE	2	Republika Srpska	19.116	2.726	16.390	9.457	9.659	1.422	8.035	1.304	8.355
183	USORA	1	Federacija Bosne i Hercegovine	2.110	288	1.822	1.089	1.021	151	938	137	884
184	KOSTAJNICA	2	Republika Srpska	2.772	328	2.444	1.361	1.411	160	1.201	168	1.243
185	MILIĆI	2	Republika Srpska	4.950	720	4.230	2.557	2.393	380	2.177	340	2.053
199	MOSTAR	1	Federacija Bosne i Hercegovine	44.846	7.141	37.705	22.373	22.473	3.613	18.760	3.528	18.945
200	BRČKO DISTRIKT BiH	3	Brcko Distrikt	39.562	6.132	33.430	19.805	19.757	3.189	16.616	2.943	16.814
			Ukupno u BiH	1.637.847	244.097	1.393.750	824.831	813.016	125.140	699.691	118.957	694.059