



IZBORNI POKAZATELJI

2002-2012. godina

	BIRAČKO TIJELO	POLNA STRUKTURA BIRAČKOG TIJELA	STAROSNA STRUKTURA BIRAČKOG TIJELA	IZLAZNOST NA IZBORE	POLNA STRUKTURA BIRAČA KOJI SU GLASALI	STAROSNA STRUKTURA BIRAČA KOJI SU GLASALI	OVJERE NI POLITIČKI SUBJETI	BIRAČKA OPCIJA	OVJERENI KANDIDATI	POLNA STRUKTURA IZABRANIH	BR. B.M.	CIJENA KOŠTANJA IZBORA (KM)
LOKALNI IZBORI 2004.	Federacija BiH 1.310.214	Ž: 1.193.861 51,4%	<30 godina Ž: 177.729 ili 48,56%	Federacija BiH: 588.963 45%	Ž: 518.246 ili 47,64%	<30 godina 169.320 ili 15,56%	Političke partije: 70,	Redovni birači: 2.151.448	Za načelnika: 809- Ž: 32 - 3,96%	Za načelnika: Ž: 3 - 2,14%	4.065	7.264.671
	Republika Srpska 959.437	M: 1.128.826 48,6%	M: 188.233 ili 51,44%	Republika Srpska: 466.637 48,6%	M : 569.647 ili 52,36%	> 30 godina 918.573 ili 84,44%	Koalicije: 18,	Glasalo: 1.044.409 ili 47,10%	M: 777- 96,4%	M: 137- 97,86%		
	Brčko Distrikt BiH 53.036		Ukupno: 365.962 ili 15,75%	Brčko Distrikt BiH: 32.293 60,9%			Nezavisni kandidati: 180,	Birači koji glasaju u odsustvu: 143.777	Za OV/SO: 26.606	Za OV/SO: 3096 (17,4%)		
			> 30 godina Ž: 1.016.132 ili 51,91%				Lista nezavisnih kandidata : 6	Glasalo: 24.184 ili 16,70%	Ž: 9.551- 35,9%	M: 2.594 (82,6%)		
			M: 940.593 ili 48,09%				Birači registrovani za glasanje putem pošte: 27.462	M: 17.055- 64,1%				
			Ukupno: 1.956.725 ili 82,55%				Glasalo: 18.864 ili 66,10%					
							Potvrđeni: Glasalo: 433					
UKUPNO	2.322.687	2.322.687	2.322.687	1.087.893 46,8%	1.087.893	1.087.893	274	2.322.687 Glasalo: 1.087.893	27.415	3.281	4.065	7.264.671

	BIRAČKO TIJELO	POLNA STRUKTURA BIRAČKOG TIJELA	STAROSNA STRUKTURA BIRAČKOG TIJELA	IZLAZNOST NA IZBORE	POLNA STRUKTURA BIRAČA KOJI SU GLASALI	STAROSNA STRUKTURA BIRAČA KOJI SU GLASALI	OVJERE NI POLITIČKI SUBJETI	BIRAČKA OPCIJA	OVJERENI KANDIDATI	POLNA STRUKTURA IZABRANIH	BR. B.M.	CIJENA KOŠTANJA IZBORA (KM)
OPŠTI IZBORI 2006.	Federacija BiH: 1.697.556	Ž: 1.374.646 50,28%	< 30 godina Ž: 299.736 ili 50,61%	Federacija BiH: 920.461 54,2%	Ž : 732.398 ili	< 30 godina 304.152 ili	Političke partije: 36,	Redovni birači: 2.673.428	Ž: 2.624 36,2%	Ž: 89 17,21%	4.570	9.936.619
	Republika Srpska: 1.036.731	M: 1.359.641 49,72%	M: 292.496 ili 49,39%	Republika Srpska: 591.926 57,1%	M : 779.989 ili	20,11%	Nezavisni kandidati: 12	Glasalo : 1.470.962 ili 55,02%	M: 4.621 63,8%	M: 428 82,79%		
		Ukupno: 592.232 ili 21,65%	> 30 godina Ž: 1.074.910 ili 50,18%		52,38%	> 30 godina 1.208.235 ili 79,89%	Koalicija: 8	Birači koji glasaju u odsustvu: 28.418				
		M: 1.067.145 ili 49,82%	Ukupno: 2.142.055 ili 78,34%					Glasalo: 14.482 ili 50,96%				
UKUPNO	2.734.287	2.734.287	2.734.287	1.512.387 55,31%	1.512.387	1.512.387	56	2.734.287 Glasalo: 1.512.387	7.245	517	4.570	9.936.619

	BIRAČKO TIJELO	POLNA STRUKTURA BIRAČKOG TIJELA	STAROSNA STRUKTURA BIRAČKOG TIJELA	IZLAZNOST NA IZBORE	POLNA STRUKTURA BIRAČA KOJI SU GLASALI	STAROSNA STRUKTURA BIRAČA KOJI SU GLASALI	OVJERE NI POLITIČKI SUBJETI	BIRAČKA OPCIJA	OVJERENI KANDIDATI	POLNA STRUKTURA IZABRANIH	BR. B.M.	CIJENA KOŠTANJA IZBORA (KM)
LOKALNI IZBORI 2008	Federacija BiH: 1.833.639	Ž: 1.513.836 50,05%	< 30 godina Ž: 310.795 ili 48,34%	Federacija BiH: 977.226 53,3%	Ž: 820.442 ili 49,07%	< 30 godina 320.554 ili 19,17%	Političke partije: 80,	Redovni birači: 2.971.999	Za načelnika: 566 Ž: 36 6,36%	-Za načelnika: 140 Ž: 4 2,85%	4.989	11.039.096
	Republika Srpska: 1.110.280	M: 1.510.291 49,95%	M: 332.057 ili 51,66%	Republika Srpska: 647.702 58,3%	M: 851.535 ili 50,93%	> 30 godina 1.351.423 ili 80,83%	Koalicije: 41, Nezavisni kandidati: 273, Lista nezavisnih kandidata : 20	Glasalo: 1.632.394 ili 54,92%	M: 530 93,34%	M: 136 97,15%		
	Brčko Distrikt BiH: 80.208		Ukupno: 642.852 ili 21,26%	Brčko Distrikt BiH: 47.049 58,7%				Birači koji glasaju u odsustvu: 18.450	Za OV/SO: 28.371	-Izabrani kandidati iz nacionalnih manjina: 35 1,06% Ž: 8 22,85%		
			> 30 godina Ž: 1.203.041 ili 50,52%					Glasalo: 4.771 ili 25,82%	Ž: 10.189 35,91% M: 18.182 65,09%	M: 27 77,15%		
			M: 1.178.234 ili 49,48%					Birači registrovani za glasanje putem pošte: 33.678	Za nacionalne manjine: 106	Za OV/SO: 3.147		
			Ukupno: 2.381.275 ili 78,74%					Glasalo: 20.224 ili 60,05%	Ž: 20 18,87% M: 86 81,13%	Ž: 469 14,9% M: 2.678 85,1%		
								Mobilni tim: Glasalo: 12.442				
								Potvrđeni: Glasalo: 2.146				
UKUPNO	3.024.127	3.024.127	3.024.127	1.671.977 55,28%	1.671.977	1.671.977	414	3.024.127 Glasalo: 1.671.977	29.043	3.322	4.989	11.039.096

	BIRAČKO TIJELO	POLNA STRUKTURA BIRAČKOG TIJELA	STAROSNA STRUKTURA BIRAČKOG TIJELA	IZLAZNOST NA IZBORE	POLNA STRUKTURA BIRAČA KOJI SU GLASALI	STAROSNA STRUKTURA BIRAČA KOJI SU GLASALI	OVJERE NI POLITIČKI SUBJETI	BIRAČKA OPCIJA	OVJERENI KANDIDATI	POLNA I STAROSNA STRUKTURA IZABRANIH	BR. B.M.	CIJENA KOŠTANJA IZBORA (KM)
OPŠTI IZBORI 2010.	U FBiH: 1.916.906	Žena: 1.571.132 ili 50,16 % Muškaraca: 1.561.099 ili 49,84 %	< 30 godina	Federacija BiH: 1.099.092 ili 56,72% Republika Srpska: 671.296 ili 56,19%	Ž:	< 30 godina	Političke partije: 39 Koalicije: 11 Nezavisni kandidati: 13	Redovni birači: 3.073.091	Ž – 3.035 ili 36,82% M – 5.207 ili 63,18%	M: 428 ili 82,63%	Redovna: 4.961 Odsustvo: 145 Lično: 143 DKP: 7	12.615.679
	Brčko Distrikt BiH – opcija FBiH: 20.703		Ž: 334.089 ili 48,52%		870.532 ili 49,17%	356.291 ili 20,13%		Ž: 90 ili 17,37%				
	UKUPNO u FBiH: 1.937.609		M: 354.370 ili 51,48%		M :	Birači u odsustvu: 13.878		< 30 31 ili 5,98%				
	U RS: 1.161.680		> 30 godina		> 30 godina	Glasalo: 1.739.350 ili 56,44%		>30 487 ili 94,02%				
Brčko Distrikt BiH – opcija RS: 32.942		Ž: 1.234.593 ili 50,52%	899.856 ili 50,83%	> 30 godina	Lično : 8.589							
UKUPNO U RS: 1.194.622		M: 1.209.179 ili 49,48%			Glasalo : 882 ili 10,27%							
UKUPNO U Brčko Distriktu BiH: 53.645		Ukupno: 2.443.772 ili 78,02%			Birači registrovani za glasanje putem pošte i DKP 36.673							
					Glasalo: 23.338 ili 62,77%							
UKUPNO U BiH	3.132.231	3.132.231	3.132.231	1.770.388 56,52%	1.770.388 56,52%	1.770.388	63	3.132.231 Glasalo: 1.770.388	8.242	518	5.276	12.615.679

NAPOMENA:

Na press konferenciji CIK BiH koja je održana 30.07.2010. godine bilo je objavljeno u saopštenju da je za Opšte izbore 2010. godine ovjereno 8.149 kandidata (bez kandidata HSS-NHI). Po rješenju Suda BiH prihvaćena je Čolakova lista sa 93 kandidata više, što je rezultiralo dobijanje konačnog broja kandidata od 8.242.

NAPOMENA:

1. Polna struktura izabranih zvaničnika u Predstavničkom domu Parlamentarne skupštine BiH

- od 42 mandata 9

2. Polna struktura izabranih zvaničnika u Predstavničkom domu FBiH

- od 98 mandata 17 mandata pripada ženama ili 17,35%, a 81 mandat muškarcima ili 82,65%;

3. Polna struktura izabranih zvaničnika u Narodnoj skupštini Republike Srpske

- od ukupno 83 mandata, 18 mandata pripada ženama ili 21,68%, a 65 ili 78,32% mandata muškarcima

4. Skupštine kantona u Federaciji BiH

- od ukupno 289 mandata, 49 pripada ženama ili 16,96%, a 240 ili 83,04 pripada muškarcima


	BIRAČKO TIJELO	POLNA STRUKTURA BIRAČKOG TIJELA	STAROSNA STRUKTURA BIRAČKOG TIJELA	IZLAZNOST NA IZBORE	POLNA STRUKTURA BIRAČA KOJI SU GLASALI	STAROSNA STRUKTURA BIRAČA KOJI SU GLASALI	OVJERE NI POLITIČKI SUBJETI	BIRAČKA OPCIJA	OVJERENI KANDIDATI	POLNA I STAROSNA STRUKTURA IZABRANI H	BR. B.M.	CIJENA KOŠTANJA IZBORA (KM)	
LOKALNI IZBORI 2012.	U FBiH:	Ž: 1.577.894 ili 50,11% M: 1.571.386 ili 49,89%	< 30 godina	Federacija BiH:	Ž: 877.088 ili 49,28% M : 902.630 ili 50,72%	< 30 godina	Političke partije: 84 Koalicije: 59 Nezavisni kandidati: 224 nezavisnih (53 pripadnika nacionalnih manjina) Lista nezavisnih kandidata : 16 sa 106 kandidata Broj kandidatskih listi: 2.251	Redovni birači: 3.085.547 Glasalo: 1.740.087	Ž –10.759 ili 35,44% Za načelnika: 40; Opštinska vijeća: 10.694 Nacionalne manjine: 25 M – 19.592 ili 64,56% Za načelnika: 510 Opštinska vijeća: 18.958 Nacionalne manjine: 124	Za gradonačelnika/načelnika: 140 M: 135 ili 96,42% Ž: 5 ili 3,58%	Redovna: 4.965 Odsustvo: 135 Lično: 7		
	1.866.169 ili 59,26%		> 30 godina	Republika Srpska:		> 30 godina		Birači u odsustvu: 10.709 Glasalo: 4.273		Za OV/SO 3.105 M : 2.578 ili 83,81% Ž : 498 ili 16,19%			
	U RS:		1.199.179 ili 38,10%	Ukupno:		689.392 ili 59,18%		Ukupno:		Lično : 10.682 Glasalo : 569			M – 19.592 ili 64,56%
	U BD BiH:		83.932 ili 2,64%	Ukupno:		2.475.880 ili 78,62%		BD BiH: 42.519 ili 51,57%		Birači registrovani za glasanje putem pošte 37.359 Glasalo: 24.562			Opštinska vijeća: 510 Nacionalne manjine: 124
										Glasalo: Mobilni 8.932 Nepotvrđena BM: 1.295			
UKUPNO U BiH	3.149.280 bez Mostara (95.689)	3.149.280	3.149.280	1.779.718 56,51%	1.779.718	1.779.718	383	3.149.280 Glasalo 1.779.718	30.351	3.245	5.107	cca12.000.000	


Napomena : u Federaciji BiH biralo se 78 opštinskih vijeća i načelnika, U Republici Srpskoj 58 opštinskih skupština i načelnika, 5 gradskih skupština (Banja Luka, Prijedor, Doboj, Bjeljina i Trebinje) i 5 gradonačelnika

UPOREDNI POKAZATELJI BIRAČKOG TIJELA 1996 - 2012. GODINA

	IZBORNA GODINA	REGISTROVANI BIRAČI	IZLAZNOST	%	MUŠKARCI	ŽENE
1.	1996	3.033.921	2.509.915	83	/	/
2.	1997	2.486.428	2.174.765	87	/	/
3.	1998	2.750.705	2.032.291	74	/	/
4.	2000	2.508.349	1.616.313	64,4	/	/
5.	2000	2.539.438	1.667.078	65,64	/	/
6.	2002	2.342.141	1.298.827	55,5	669.415 ili 51,54%	629.412 ili 48,46%
7.	2004	2.322.687	1.087.893	46,8	569.647 ili 52,36%	518.246 ili 47,64%
8.	2006	2.734.287	1.512.387	55,31	779.989 ili 52,38%	732.398 ili 48,42%
9.	2008	3.024.127	1.671.977	55,28	851.535 ili 50,93%	820.442 ili 49,07%
10.	2010	3.132.231	1.770.388	56,52	899.856 ili 50,83%	870.532 ili 49,17%
11.	2012	3.149.280 (bez Mostara)	1.779.718	56,51	902.630 ili 50,72%	877.088 ili 49,28%

Legenda:

 Lokalni izbori (1997, 2000, 2004, 2008 i 2012. godina)

 Opšti izbori (1996, 1998, 2000, 2002, 2006 i 2010, godina)


Napomena : 2000. godine su održani lokalni izbori (08.04.2000.) i opšti izbori (11.11.2000.)

UPOREDNI POKAZATELJI OVJERENIH POLITIČKIH SUBJEKATA ZA IZBORNE GODINE 1996 -2012.

	IZBORNA GODINA	POLITIČKA STRANKA	KOALICIJA	NEZAVISNI KANDIDATI	LISTA NEZAVISNIH KANDIDATA	UKUPNO
1.	1996	36	2	2	-	40
2.	1997	91	9	159	-	259
3.	1998	57	10	10	-	77
4.	2000	44	-	6	3	53
5.	2000	98	15	166	-	279
6.	2002	57	9	3	-	69
7.	2004	70	18	180	6	274
8.	2006	36	8	12	-	56
9.	2008	80	41	273	20	414
10.	2010	39	11	13	-	63
11.	2012	84	59	224	16	383

Legenda:

 Lokalni izbori (1997, 2000, 2004, 2008 i 2012. godina)


 Opšti izbori (1996, 1998, 2000, 2002, 2006 i 2010, godina)

Napomena : 2000. godine su održani lokalni izbori (08.04.2000.) i opšti izbori (11.11.2000.)

UPOREDNI POKAZATELJI BIRAČKIH OPCIJA 2002.-2012. GODINA

	IZBORNA GODINA	REDOVNI BIRAČI	GLASANJE U ODSUSTVU	GLASANJE PUTEM POŠTE	LIČNO	UKUPNO
1.	2002	2.112.212	170.942	58.987		2.342.141
2.	2004	2.151.448	143.777	27.462		2.322.687
3.	2006	2.673.428	28.418	32.441		2.734.287
4.	2008	2.971.999	18.450	33.678	12.442	3.024.127
5.	2010	3.073.091	13.878	36.673		3.132.231
6.	2012	3.085.547	10.709	37.359	10.682	3.149.280 bez Mostara (95.689)
7.						

Legenda:


 Lokalni izbori (2004, 2008 i 2012. godina)

 Opšti izbori (2002, 2006 i 2010, godina)

STAROSNA STRUKTURA BIRAČKOG TIJELA 2002.-2012. GODINA

IZBORN GODINA	< 30 godina							> 30. godina						
	Ž	%	M	%	Σ	%	Ž	%	M	%	Σ	%	Σ	
1. 2002	197.905	48,37	211.233	51,63	409.138	17,46	1.003.614	51,91	929.389	48,09	1.933.003	82,54	2.342.141	
2. 2004	177.729	48,56	188.233	51,44	365.962	15,76	1.016.132	51,91	940.593	48,09	1.956.725	84,24	2.322.687	
3. 2006	299.736	50,61	292.496	49,39	592.232	21,65	1.074.910	50,18	1.067.145	49,82	2.142.055	78,34	2.734.287	
4. 2008	310.795	48,34	332.057	51,66	642.852	21,26	1.203.041	50,52	1.178.234	49,48	2.381.275	78,74	3.024.127	
5. 2010	334.089	48,52	354.370	51,48	688.459	21,97	1.234.593	50,52	1.209.179	49,48	2.443.772	78,02	3.132.231	
6. 2012					673.400	21,38					2.475.880	78,62	3.149.280	

Legenda:


 Lokalni izbori (2004, 2008 i 2012. godina)

 Opšti izbori (2002, 2006 i 2010, godina)

POLNA STRUKTURA BIRAČKOG TIJELA 2002.-2012. GODINA

	IZBORNA GODINA	BIRAČKO TIJELO					
		Ž	%	M	%	Σ	%
1.	2002	1.201.519	51,3	1.140.622	48,7	2.342.141	100
2.	2004	1.193.861	51,4	1.128.826	48,6	2.322.687	100
3.	2006	1.374.646	50,28	1.359.641	49,72	2.734.287	100
4.	2008	1.513.836	50,05	1.510.291	49,95	3.024.127	100
5.	2010	1.571.132	50,16	1.561.099	49,84	3.132.231	100
6.	2012	1.577.894	50,11	1.571.386	49,89	3.149.280	100

Legenda:

 Lokalni izbori (2004, 2008 i 2012. godina)


 Opšti izbori (2002, 2006 i 2010, godina)

NAPOMENA : U biračko tijelo za Lokalne izbore 2012. godine, nisu uračunati birači Grada Mostara

OVJERENI KANDIDATI 2002.-2012. GODINA

	IZBORNA GODINA	OVJERENI KANDIDATI							
		Ž		M		Σ	%		
1.	2002	2.576		35	4.775		65	7.351	100
2.	2004	načelnik	32	3,96	načelnik	777	96,4	809	100
		OV/SO	9.551	35,9	OV/SO	17.055	64,1	26.606	100
3.	2006	1.374.646		50,28	1.359.641		49,72	2.734.287	100
4.	2008	načelnik	36	6,36	načelnik	530	93,34	566	100
		OV/SO	10.189	35,91	OV/SO	18, 182	65,09	28.371	100
		nacionalne manjine	20	18,87	nacionalne manjine	86	81,13	106	100
5.	2010	3.035		36,82	5.207		63,18	8.242	100
6.	2012	načelnik	40	7,14	načelnik	510	92,86	550	100
		OV/SO	10.694	36,06	OV/SO	18.958	63,93	29.652	100
		nacionalne manjine	25	16,77	nacionalne manjine	124	83,23	149	100

Legenda:

 Lokalni izbori (2004, 2008 i 2012. godina)

 Opšti izbori (2002, 2006 i 2010, godina)

NAPOMENA : U biračko tijelo za Lokalne izbore 2012. godine, nisu uračunati birači Grada Mostara

LOKALNI IZBORI 2012. GODINE

Tabelarni pregled prijavljenih i ovjerenih kandidata po polu za LOKALNE IZBORE 2012. GODINE

UTRKA – NIVO VLASTI	ŽENA		MUŠKARACA		Σ
	PRIJAVLJENO	OVJERENO	PRIJAVLJENO	OVJERENO	
NAČELNIK/GRADONAČELNIK	42	40	517	510	550
OPĆINSKO VIJEĆE/SKUPŠTINA OPĆINE/SKUPŠTINA GRADA	10.721	10.694	19031	18.958	29.652
NACIONALNE MANJINE	25	25	129	124	149
UKUPNO	10.788	10.759 ili 35,44%	19.677	19.592 ili 64,55%	30.351

REGISTROVANI BIRAČI PO OPŠTINAMA I ODZIV- LOKALNI IZBORI 2012. GODINE

KOD IJ	IZBORNA JEDINICA	GLASALO	REGISTROVANO	ODZIV
001	VELIKA KLADUŠA	21411	40394	53,01%
002	CAZIN	29491	50911	57,93%
003	BIHAĆ	29101	54536	53,36%
004	BOSANSKA KRUPA	12172	24446	49,79%
005	BUŽIM	8813	13885	63,47%
006	KRUPA NA UNI	1210	1807	66,96%
007	NOVI GRAD	18061	27389	65,94%
008	KOZARSKA DUBICA	13591	23745	57,24%
009	PRIJEDOR	41581	84241	49,36%
010	GRADIŠKA	28826	53892	53,49%
011	LAKTAŠI	16900	30505	55,40%
012	SRBAC	11836	17552	67,43%
013	PRNJAVOR	19883	38091	52,20%
014	DERVENTA	16327	31953	51,10%
016	BROD	10369	17972	57,70%
017	ODŽAK	7469	16539	45,16%
018	VUKOSAVLJE	2675	4358	61,38%
020	DOMALJEVAC - ŠAMAC	2524	4317	58,47%
021	ŠAMAC	9940	16307	60,96%
022	ORAŠJE	8988	17022	52,80%
023	DONJI ŽABAR	1697	2008	84,51%
024	MODRIČA	15452	26924	57,39%
025	GRADAČAC	21689	34483	62,90%
026	PELAGIĆEVO	3196	4652	68,70%
029	BIJELJINA	62626	103214	60,68%
030	BOSANSKI PETROVAC	3682	7107	51,81%
031	PETROVAC	742	1008	73,61%
032	SANSKI MOST	12038	33242	36,21%
033	OŠTRA LUKA	2392	4575	52,28%
034	BANJA LUKA	92467	181747	50,88%
035	ČELINAC	10015	15133	66,18%
036	DOBOJ ISTOK	6618	9628	68,74%
037	DOBOJ JUG	2666	4179	63,80%
038	DOBOJ	44347	70140	63,23%
039	TEŠANJ	20261	37239	54,41%
042	MAGLAJ	10667	19672	54,22%
044	GRAČANICA	26713	40763	65,53%
045	PETROVO	4591	6936	66,19%
047	LUKAVAC	23084	42002	54,96%
049	SREBRENİK	22494	36496	61,63%
050	TUZLA	45781	111131	41,20%
052	ČELIĆ	6212	9767	63,60%
054	LOPARE	7943	13069	60,78%

055	TEOČAK	3782	6382	59,26%
056	UGLJEVIK	10769	14542	74,05%
057	DRVAR	4231	7419	57,03%
058	ISTOČNI DRVAR	179	339	52,80%
059	KLJUČ	7375	15282	48,26%
061	RIBNIK	4440	6387	69,52%
064	MRKONJIĆ GRAD	10906	18178	60,00%
065	JAJCE	13671	24167	56,57%
066	JEZERO	826	1103	74,89%
067	DOBRETIĆI	827	1938	42,67%
068	KNEŽEVO	7076	9739	72,66%
070	KOTOR VAROŠ	12177	20362	59,80%
074	TESLIĆ	23648	42411	55,76%
075	ŽEPČE	12663	23405	54,10%
077	ZAVIDOVIĆI	19630	33178	59,17%
078	BANOVIĆI	15977	20014	79,83%
079	ŽIVINICE	32686	51265	63,76%
080	KALESIJA	18764	30976	60,58%
081	OSMACI	2678	3916	68,39%
082	SAPNA	5935	9747	60,89%
083	ZVORNIK	31757	52977	59,94%
084	BOSANSKO GRAHOVO	1312	3011	43,57%
085	GLAMOČ	2601	4530	57,42%
088	ŠIPOVO	7071	10737	65,86%
089	DONJI VAKUF	7882	11993	65,72%
091	TRAVNIK	24231	44715	54,19%
093	ZENICA	47405	99645	47,57%
094	KAKANJ	21942	32760	66,98%
095	VAREŠ	5495	9270	59,28%
096	OLOVO	6554	9326	70,28%
098	KLADANJ	7730	11262	68,64%
101	ŠEKOVIĆI	5313	7316	72,62%
103	VLASENICA	7035	10412	67,57%
104	BRATUNAC	11294	17972	62,84%
105	SREBRENICA	9764	14308	68,24%
106	LIVNO	12537	25916	48,38%
107	KUPRES (FBIH)	1870	3493	53,54%
108	KUPRES (RS)	285	406	70,20%
109	BUGOJNO	15855	28157	56,31%
110	GORNJI VAKUF - USKOPLJE	10487	16366	64,08%
111	NOVI TRAVNIK	12473	19577	63,71%
112	VITEZ	13222	21352	61,92%
113	BUSOVAČA	9253	13198	70,11%
114	FOJNICA	7774	10405	74,71%

115	KISELJAK	9939	16866	58,93%
116	VISOKO	20807	33442	62,22%
117	BREZA	8023	11728	68,41%
118	ILIJAS	11031	18697	59,00%
121	SOKOLAC	8049	11010	73,11%
123	HAN PIJESAK	2481	3281	75,62%
124	TOMISLAVGRAD	8764	18297	47,90%
125	PROZOR - RAMA	7424	11167	66,48%
126	JABLANICA	6495	8988	72,26%
127	KONJIC	14667	21857	67,10%
129	KRESEVO	3033	4480	67,70%
130	HADŽIĆI	12939	20632	62,71%
131	ILIDŽA	28988	57051	50,81%
132	ISTOČNA ILIDŽA	9626	13178	73,05%
133	NOVI GRAD SARAJEVO	49843	108006	46,15%
135	VOGOŠĆA	13260	23650	56,07%
136	CENTAR SARAJEVO	28023	60339	46,44%
137	STARI GRAD SARAJEVO	19380	37593	51,55%
138	ISTOČNI STARI GRAD	913	1188	76,85%
139	NOVO SARAJEVO	30125	67429	44,68%
140	ISTOČNO NOVO SARAJEVO	6448	8893	72,51%
141	TRNOVO (FBIH)	3289	3591	91,59%
142	TRNOVO (RS)	1116	1381	80,81%
143	PALE (FBIH)	580	669	86,70%
144	PALE (RS)	11783	19562	60,23%
146	ROGATICA	6936	9600	72,25%
147	VIŠEGRAD	7205	11376	63,34%
148	POSUŠJE	6607	12739	51,86%
149	GRUDE	6287	12141	51,78%
150	ŠIROKI BRIJEG	13098	21663	60,46%
158	ISTOČNI MOSTAR	164	215	76,28%
161	NEVESINJE	7788	11702	66,55%
163	KALINOVIK	1619	2008	80,63%
164	GACKO	6201	8009	77,43%
165	FOČA (FBIH)	1231	1683	73,14%
166	FOČA (RS)	12214	17637	69,25%
167	GORAŽDE	12657	20646	61,30%
168	NOVO GORAŽDE	1661	2195	75,67%
169	ČAJNIČE	3046	4426	68,82%
170	RUDO	4509	7342	61,41%
171	LJUBUŠKI	11711	21026	55,70%
172	ČITLUK	7451	12927	57,64%
173	ČAPLJINA	9835	21367	46,03%
174	NEUM	1607	3534	45,47%

176	STOLAC	7863	10643	73,88%
177	BERKOVIĆI	1234	1798	68,63%
179	LJUBINJE	2371	3307	71,70%
180	BILEĆA	7512	10130	74,16%
181	RAVNO	618	1275	48,47%
182	TREBINJE	18121	29256	61,94%
183	USORA	2748	5535	49,65%
184	KOSTAJNICA	3120	4990	62,53%
185	MILIĆI	5499	8372	65,68%
200	BRČKO DISTRIKT BIH	43856	83932	52,25%
	UKUPNO	1779718	3149280	56,51%

STAROSNA STRUKTURA BIRAČKOG TIJELA

Broj glasalih	Broj registrovanih	Starost
		DO 30 GODINA
24210	43679	18
22789	39814	19
26254	45862	20
28606	50718	21
28349	51103	22
28046	51795	23
29315	54453	24
28974	54036	25
28833	54708	26
29166	55676	27
30202	57859	28
29474	56721	29
29668	56976	30
Σ 363.886 ili 21,73 %	Σ 673.400 ili 21,38%	

Odziv	Broj registrovanih	VIŠE OD 30 GODINA
29431	56644	31
29689	56312	32
29515	55496	33
30040	55921	34
30720	56091	35
31405	57570	36
30756	55832	37
30684	55162	38
30532	54330	39
31616	56625	40
31044	54960	41
29848	52406	42
31868	56268	43
32351	56697	44
33903	59080	45
35260	60391	46
36102	61216	47
35586	60510	48
36523	61342	49
38282	63955	50
38010	63145	51
37927	63180	52
38472	63422	53
36563	59767	54
34651	57006	55
36118	59469	56
36357	60279	57
35315	58562	58
35110	58077	59
32219	53822	60
28868	48150	61
29271	48886	62
28127	46948	63
24622	40846	64
26292	42608	65
20575	33246	66
17711	28789	67
17128	28116	68
17068	28201	69
18065	30027	70
19374	32727	71

20499	34624	72
18761	32251	73
17837	31259	74
16433	29178	75
15171	27946	76
13093	25154	77
11932	23013	78
9666	19600	79
8588	18188	80
6879	15098	81
6042	14074	82
4699	11559	83
3985	10405	84
2745	7527	85
1947	6045	86
1404	4598	87
1014	3547	88
701	2756	89
503	2071	90
333	1490	91
273	1308	92
130	653	93
54	348	94
40	245	95
25	163	96
31	211	97
15	173	98
11	96	99
11	74	100
4	48	101
5	48	102
2	19	103
1	13	104
0	4	105
0	6	106
0	5	107
0	1	108
0	1	109
1.415.832 ili 78,27%	2.475.880 ili 78,62%	
Σ 1.779.718	Σ 3.149.280	UKUPNO

IZABRANI KANDIDATI-NJE ZA OV/SO PO OPŠTINAMA NA LOKALNIM IZBORIMA 2012. GODINE

		M - OV	Ž - OV	NM- M	NM - Ž	M - OV ukupno	Ž - OV ukupno	OV ukupno	M %	Ž %
001	VELIKA KLADUŠA	19	9			19	9	28	67,86%	32,14%
002	CAZIN	24	5	1		25	5	30	83,33%	16,67%
003	BIHAĆ	24	6			24	6	30	80,00%	20,00%
004	BOSANSKA KRUPA	20	4		1	20	5	25	80,00%	20,00%
005	BUŽIM	16	1			16	1	17	94,12%	5,88%
006	KRUPA NA UNI	10	3			10	3	13	76,92%	23,08%
007	NOVI GRAD	21	5	1		22	5	27	81,48%	18,52%
008	KOZARSKA DUBICA	22	4	1		23	4	27	85,19%	14,81%
009	PRIJEDOR	27	3	1		28	3	31	90,32%	9,68%
010	GRADIŠKA	25	5	1		26	5	31	83,87%	16,13%
011	LAKTAŠI	21	8			21	8	29	72,41%	27,59%
012	SRBAC	22	3			22	3	25	88,00%	12,00%
013	PRNJAVOR	25	3	1		26	3	29	89,66%	10,34%
014	DERVENTA	26	3			26	3	29	89,66%	10,34%
016	BROD	24	1			24	1	25	96,00%	4,00%
017	ODŽAK	21	3	1		22	3	25	88,00%	12,00%
018	VUKOSAVLJE	12	2	1		13	2	15	86,67%	13,33%
020	DOMALJEVAC - ŠAMAC	10	1			10	1	11	90,91%	9,09%
021	ŠAMAC	21	4			21	4	25	84,00%	16,00%
022	ORAŠJE	18	7			18	7	25	72,00%	28,00%
023	DONJI ŽABAR	13	0			13	0	13	100,00%	0,00%
024	MODRIČA	20	6	1		21	6	27	77,78%	22,22%
025	GRADAČAC	27	2	1		28	2	30	93,33%	6,67%
026	PELAGIĆEVO	13	2			13	2	15	86,67%	13,33%
029	BIJELJINA	29	2			29	2	31	93,55%	6,45%
030	BOSANSKI PETROVAC	13	4			13	4	17	76,47%	23,53%
031	PETROVAC	7	4			7	4	11	63,64%	36,36%
032	SANSKI MOST	26	5			26	5	31	83,87%	16,13%
033	OŠTRA LUKA	12	3			12	3	15	80,00%	20,00%
034	BANJA LUKA	28	2	1		29	2	31	93,55%	6,45%
035	ČELINAC	19	4			19	4	23	82,61%	17,39%
036	DOBOJ ISTOK	15	2			15	2	17	88,24%	11,76%
037	DOBOJ JUG	12	1			12	1	13	92,31%	7,69%
038	DOBOJ	27	4			27	4	31	87,10%	12,90%

039	TEŠANJ	22	3			22	3	25	88,00%	12,00%
042	MAGLAJ	20	5			20	5	25	80,00%	20,00%
044	GRAČANICA	23	7			23	7	30	76,67%	23,33%
045	PETROVO	15	2			15	2	17	88,24%	11,76%
047	LUKAVAC	25	4	1		26	4	30	86,67%	13,33%
049	SREBRENİK	25	3	1		26	3	29	89,66%	10,34%
050	TUZLA	24	6	1		25	6	31	80,65%	19,35%
052	ČELIĆ	15	2			15	2	17	88,24%	11,76%
054	LOPARE	21	2			21	2	23	91,30%	8,70%
055	TEOČAK	12	2	1		13	2	15	86,67%	13,33%
056	UGLJEVIK	21	2			21	2	23	91,30%	8,70%
057	DRVAR	13	4			13	4	17	76,47%	23,53%
058	ISTOČNI DRVAR	6	5			6	5	11	54,55%	45,45%
059	KLJUČ	20	5			20	5	25	80,00%	20,00%
061	RIBNIK	17	0			17	0	17	100,00%	0,00%
064	MRKONJIĆ GRAD	21	4			21	4	25	84,00%	16,00%
065	JAJCE	19	6			19	6	25	76,00%	24,00%
066	JEZERO	8	5			8	5	13	61,54%	38,46%
067	DOBRETIĆI	10	5			10	5	15	66,67%	33,33%
068	KNEŽEVO	16	3			16	3	19	84,21%	15,79%
070	KOTOR VAROŠ	22	3			22	3	25	88,00%	12,00%
074	TESLIĆ	26	3			26	3	29	89,66%	10,34%
075	ŽEPČE	18	7			18	7	25	72,00%	28,00%
077	ZAVIDOVIĆI	24	5			24	5	29	82,76%	17,24%
078	BANOVIĆI	15	7	1		16	7	23	69,57%	30,43%
079	ŽIVINICE	28	3			28	3	31	90,32%	9,68%
080	KALESİJA	24	2	1		25	2	27	92,59%	7,41%
081	OSMACI	14	1			14	1	15	93,33%	6,67%
082	SAPNA	20	1			20	1	21	95,24%	4,76%
083	ZVORNIK	27	4			27	4	31	87,10%	12,90%
084	BOSANSKO GRAHOVO	11	4			11	4	15	73,33%	26,67%
085	GLAMOČ	13	2			13	2	15	86,67%	13,33%
088	ŠIPOVO	15	4			15	4	19	78,95%	21,05%
089	DONJI VAKUF	18	2	1		19	2	21	90,48%	9,52%
091	TRAVNIK	24	7			24	7	31	77,42%	22,58%
093	ZENICA	23	7	1		24	7	31	77,42%	22,58%
094	KAKANJ	29	0	1		30	0	30	100,00%	0,00%
095	VAREŠ	15	4	1		16	4	20	80,00%	20,00%

096	OLOVO	16	1		16	1	17	94,12%	5,88%
098	KLADANJ	17	0		17	0	17	100,00%	0,00%
101	ŠEKOVIĆI	14	3		14	3	17	82,35%	17,65%
103	VLASENICA	17	2		17	2	19	89,47%	10,53%
104	BRATUNAC	21	4		21	4	25	84,00%	16,00%
105	SREBRENICA	21	1	1	22	1	23	95,65%	4,35%
106	LIVNO	22	9		22	9	31	70,97%	29,03%
107	KUPRES (FBIH)	15	2		15	2	17	88,24%	11,76%
108	KUPRES (RS)	5	6		5	6	11	45,45%	54,55%
109	BUGOJNO	21	4		21	4	25	84,00%	16,00%
110	GORNJI VAKUF - USKOPLJE	19	4		19	4	23	82,61%	17,39%
111	NOVI TRAVNIK	23	0		23	0	23	100,00%	0,00%
112	VITEZ	22	3		22	3	25	88,00%	12,00%
113	BUSOVAČA	24	1		24	1	25	96,00%	4,00%
114	FOJNICA	18	3		18	3	21	85,71%	14,29%
115	KISELJAK	22	1		22	1	23	95,65%	4,35%
116	VISOKO	19	6		19	6	25	76,00%	24,00%
117	BREZA	13	8		13	8	21	61,90%	38,10%
118	ILIJAS	23	2		23	2	25	92,00%	8,00%
121	SOKOLAC	18	2	1	18	3	21	85,71%	14,29%
123	HAN PIJESAK	14	1		14	1	15	93,33%	6,67%
124	TOMISLAVGRAD	25	0		25	0	25	100,00%	0,00%
125	PROZOR - RAMA	20	1		20	1	21	95,24%	4,76%
126	JABLANICA	17	2		17	2	19	89,47%	10,53%
127	KONJIC	23	4		23	4	27	85,19%	14,81%
129	KRESEVO	12	3		12	3	15	80,00%	20,00%
130	HADŽIĆI	22	5		22	5	27	81,48%	18,52%
131	ILIDŽA	23	4		23	4	27	85,19%	14,81%
132	ISTOČNA ILIDŽA	19	4		19	4	23	82,61%	17,39%
133	NOVI GRAD SARAJEVO	24	7		24	7	31	77,42%	22,58%
135	VOGOŠĆA	21	4		21	4	25	84,00%	16,00%
136	CENTAR SARAJEVO	24	7		24	7	31	77,42%	22,58%
137	STARI GRAD SARAJEVO	21	10		21	10	31	67,74%	32,26%
138	ISTOČNI STARI GRAD	9	4		9	4	13	69,23%	30,77%
139	NOVO SARAJEVO	21	10		21	10	31	67,74%	32,26%
140	ISTOČNO NOVO SARAJEVO	17	2		17	2	19	89,47%	10,53%
141	TRNOVO (FBIH)	10	4	1	10	5	15	66,67%	33,33%

142	TRNOVO (RS)	11	2			11	2	13	84,62%	15,38%
143	PALE (FBIH)	6	4	1		7	4	11	63,64%	36,36%
144	PALE (RS)	21	4			21	4	25	84,00%	16,00%
146	ROGATICA	16	3			16	3	19	84,21%	15,79%
147	VIŠEGRAD	19	2			19	2	21	90,48%	9,52%
148	POSUŠJE	18	3			18	3	21	85,71%	14,29%
149	GRUDE	22	3			22	3	25	88,00%	12,00%
150	ŠIROKI BRIJEG	21	4			21	4	25	84,00%	16,00%
158	ISTOČNI MOSTAR	8	3			8	3	11	72,73%	27,27%
161	NEVESINJE	18	3			18	3	21	85,71%	14,29%
163	KALINOVIK	8	5			8	5	13	61,54%	38,46%
164	GACKO	15	2			15	2	17	88,24%	11,76%
165	FOČA (FBIH)	6	5			6	5	11	54,55%	45,45%
166	FOČA (RS)	21	4			21	4	25	84,00%	16,00%
167	GORAŽDE	20	5			20	5	25	80,00%	20,00%
168	NOVO GORAŽDE	12	1			12	1	13	92,31%	7,69%
169	ČAJNIČE	13	2			13	2	15	86,67%	13,33%
170	RUDO	17	0			17	0	17	100,00%	0,00%
171	LJUBUŠKI	19	6			19	6	25	76,00%	24,00%
172	ČITLUK	20	5			20	5	25	80,00%	20,00%
173	ČAPLJINA	20	5			20	5	25	80,00%	20,00%
174	NEUM	16	1			16	1	17	94,12%	5,88%
176	STOLAC	13	4			13	4	17	76,47%	23,53%
177	BERKOVIĆI	11	2			11	2	13	84,62%	15,38%
179	LJUBINJE	11	4			11	4	15	73,33%	26,67%
180	BILEĆA	17	2			17	2	19	89,47%	10,53%
181	RAVNO	10	5			10	5	15	66,67%	33,33%
182	TREBINJE	23	3		1	23	4	27	85,19%	14,81%
183	USORA	10	3			10	3	13	76,92%	23,08%
184	KOSTAJNICA	15	2			15	2	17	88,24%	11,76%
185	MILIĆI	18	1			18	1	19	94,74%	5,26%
200	BRČKO DISTRIKT BIH	26	3	1	1	27	4	31	87,10%	12,90%
	UKUPNO	2581	497	24	5	2605	502	3107	83,84%	16,16%

NM – Nacionalne manjine

Registrovani i odbijeni birači za glasanje putem pošte po državama

	DRŽAVA	2002	2004	2006				2008.				2010.			
		registrovani	registrovani	registrovani	odbijeni	glasalo	odziv	registrovani	odbijeni	glasalo	odziv	registrovani	odbijeni	glasalo	odziv
1	AFGANISTAN	0	0	0	22	0	0,00%	0	0	0	0,00%	0	0	0	0,00%
2	ALBANIA	0	0	1	4	0	0,00%	1	0	0	0,00%	0	0	0	0,00%
3	ALŽIR	2	5	3	1	3	100,00%	0	0	0	0,00%	2	0	1	50,00%
4	ARGENTINA	6	4	1	0	0	0,00%	0	0	0	0,00%	0	0	0	0,00%
5	AUSTRALIA	981	512	569	241	392	68,89%	595	150	290	48,74%	522	122	279	53,45%
6	AUSTRIA POŠTA	5269	2168	2343	201	1815	77,46%	2677	323	1697	63,39%	2937	444	1901	63,39%
	AUSTRIA DKP BEČ	0	0	0				0	0	0	0,00%	65	0	50	76,92%
	AUSTRIA UKUPNO	0	0	0				0	0	0	0,00%	0	0	0	70,16%
7	AZERBEJDŽAN	0	0	0	0	0	0,00%	80	1	0	0,00%	2	0	0	0,00%
8	BAHREIN	0	0	0	1	0	0,00%	0	0	0	0,00%	0	0	0	0,00%
9	BELGIA	284	174	140	15	108	77,14%	174	26	81	46,55%	220	10	132	60,00%
10	BJR MAKEDONIA	13	4	2	0	2	100,00%	4	0	2	50,00%	8	4	5	62,50%
11	BOSNA i HERCEGOVINA	0	0	37	0	0	0,00%	0	16	0	0,00%	0	2	0	0,00%
12	BUGARSKA	0	0	2	0	1	50,00%	0	0	0	0,00%	0	0	0	0,00%
13	CRNA GORA	0	0	0	79	0	0,00%	34	29	15	44,12%	228	2	150	65,79%
14	ČESKA REPUBLIKA	114	42	33	0	26	78,79%	35	3	18	51,43%	50	8	35	70,00%
15	ČILE	1	1	0	0	0	0,00%	0	0	0	0,00%	0	0	0	0,00%
16	DANSKA POŠTA	2926	1968	1661	156	1334	80,31%	1494	171	932	62,38%	1505	90	985	65,45%
	DANSKA DKP KOPENHAGEN	0	0	0				0	0	0	0,00%	46	0	26	56,52%
	DANSKA UKUPNO	0	0	0				0	0	0	0,00%	0	0	0	60,98%
17	DOMINICAN REPUBLIC	0	0	1	0	0	0,00%	0	0	0	0,00%	0	1	0	0,00%
18	EGIPAT	33	7	6	0	2	33,33%	1	0	0	0,00%	10	0	1	10,00%
19	FINSKA	177	109	114	6	81	71,05%	107	10	53	49,53%	103	9	69	66,99%
20	FRANCUSKA	741	354	232	39	165	71,12%	229	40	125	54,59%	292	20	190	65,07%
21	GRČKA	32	14	13	1	10	83,33%	11	0	6	54,55%	6	1	1	16,67%
22	GUATEMALA	0	0	0				0	0	0	0,00%	1	0	0	0,00%
23	HOLANDIJA	1930	888	836	89	676	80,86%	915	83	593	64,74%	927	58	620	66,88%

24	REPUBLIKA HRVATSKA	10001	2506	6028	439	4244	70,40%	8635	4372	5853	67,78%	7970	1782	5477	68,72%
25	ICELAND	0	0	0	0	0	0,00%	2	0	1	50,00%	0	0	0	0,00%
26	INDIJA	2	6	0	0	0	0,00%	2	0	2	100,00%	0	0	0	0,00%
27	INDONEZIJA	3	3	0	0	0	0,00%	0	0	0	0,00%	0	0	0	0,00%
28	IRAK	0	0	2	0	0	0,00%	0	0	0	0,00%	0	0	0	0,00%
29	IRAN	14	9	6	0	2	33,33%	4	0	1	25,00%	0	0	0	0,00%
30	IRSKA	109	43	51	5	39	76,47%	44	7	31	70,45%	42	1	23	54,76%
31	ITALIJA	416	227	213	12	156	73,24%	287	15	141	49,13%	247	19	130	52,63%
32	IZRAEL	6	1	1	0	1	100,00%	1	0	1	100,00%	4	0	0	0,00%
33	JAPAN	4	5	4	0	3	75,00%	2	0	1	50,00%	7	0	6	85,71%
34	JORDAN	42	14	27	10	4	14,81%	4	1	1	25,00%	9	0	5	55,56%
35	JUŽNOAFRIČKA REPUBLIKA	9	7	3	0	0	0,00%	0	0	0	0,00%	0	1	0	0,00%
36	KANADA	687	273	255	113	173	67,84%	246	70	142	57,49%	210	30	152	72,38%
37	KATAR	7	13	2	0	0	0,00%	3	0	0	0,00%	6	0	0	0,00%
38	KINA	0	0	6	1	0	0,00%	0	6	0	0,00%	1	0	0	0,00%
39	KIPAR	1	1	1	0	0	0,00%	0	0	0	0,00%	0	4	0	0,00%
40	KONGO	0	0	1	1	0	0,00%	0	1	0	0,00%	0	0	0	0,00%
41	KOLUMBIJA	0	0	0				0	0	0	0,00%	1	0	0	0,00%
42	KUVAJT	7	4	2	1	1	50,00%	1	0	0	0,00%	5	0	0	0,00%
43	LIBAN	0	0	3	0	0	0,00%	0	0	0	0,00%	0	0	0	0,00%
44	LIBIA	30	13	78	41	32	41,03%	8	2	3	37,50%	64	2	1	1,56%
45	LIHTENŠTAJN	25	14	16	0	16	100,00%	12	1	8	66,67%	7	1	0	0,00%
46	LUKSEMBURG	211	125	349	62	239	68,48%	179	17	111	62,01%	168	7	116	69,05%
47	MAĐARSKA	6	9	12	0	12	100,00%	11	0	6	54,55%	15	1	7	46,67%
48	MALEZIJA	24	11	24	3	15	62,50%	21	13	7	33,33%	14	1	8	57,14%
49	MALTA	0	2	0	0	0	0,00%	0	0	0	0,00%	9	1	8	88,89%
50	MAROKO	11	7	3	0	2	66,67%	2	0	1	50,00%	10	2	1	10,00%
51	MYANMAR (BURMA)	0	0	0	0	0	0,00%	1	0	0	0,00%	0	0	0	0,00%
52	NORVEŠKA POŠTA	2108	1319	1078	86	816	75,70%	985	120	549	55,74%	1425	76	968	67,93%
	NORVEŠKA DKP OSLO	0	0	0				0	0	0	0,00%	52	0	47	90,38%
	NORVEŠKA UKUPNO	0	0	0				0	0	0	0,00%	0	0	0	79,15%
53	NOVI ZELAND	6	1	0	0	0	0,00%	0	0	0	0,00%	1	0	0	0,00%
54	NJEMAČKA POŠTA	10027	5083	4978	737	3806	76,46%	4510	572	2643	58,60%	5296	663	3309	62,48%
	NJEMAČKA DKP BERLIN	0	0	0				0	0	0	0,00%	198	0	126	63,64%
	NJEMAČKA DKP MINHEN	0	0	0				0	0	0	0,00%	77	0	46	59,74%
	NJEMAČKA DKP ŠTUTGART	0	0	0				0	0	0	0,00%	528	0	348	65,91%

	NJEMAČKA DKP FRANKFURT	0	0	0				0	0	0	0,00%	99	0	70	70,71%
	NJEMAČKA UKUPNO	0	0	0				0	0	0	0,00%	0	0	0	64,10%
55	OMAN	0	0	0	1	0	0,00%	0	0	0	0,00%	0	0	0	0,00%
56	PAKISTAN	0	0	3	0	0	0,00%	6	0	0	0,00%	4	0	4	100,00%
57	POLJSKA	4	1	4	0	3	75,00%	5	0	3	60,00%	11	0	4	36,36%
58	PORTUGAL	1	1	0	0	0	0,00%	0	0	0	0,00%	0	0	0	0,00%
59	RUMUNIJA	1	0	0	0	0	0,00%	0	0	0	0,00%	0	0	0	0,00%
60	RUSIJA	5	3	3	1	1	33,33%	4	0	2	50,00%	3	0	1	33,33%
61	SAD	2683	2058	4663	1080	2101	45,06%	3047	704	1328	43,60%	3057	742	1510	49,39%
62	SAUDIJSKA ARABIJA	29	9	2	0	0	0,00%	11	0	0	0,00%	10	1	0	0,00%
63	SINGAPORE	0	0	2	0	2	100,00%	2	0	0	0,00%	0	1	0	0,00%
64	SIRIJA	5	7	0	0	0	0,00%	0	0	0	0,00%	0	0	0	0,00%
65	SLOVAČKA	18	10	12	0	11	91,67%	13	0	8	61,54%	4	0	4	100,00%
66	SLOVENIA	1096	435	247	17	203	82,19%	347	63	185	53,31%	321	34	180	56,07%
67	SRBIJA	0	0	0	0	0	0,00%	733	149	383	52,25%	1098	85	553	50,36%
68	SRBIJA I CRNA GORA	4249	955	663	0	323	48,72%	0	0	0	0,00%	0	0	0	0,00%
69	ŠPANIJA	112	69	38	1	32	84,21%	33	4	23	69,70%	40	0	31	77,50%
70	ŠVEDSKA	8890	4749	4096	626	3217	15,28%	5005	609	3131	62,54%	5601	466	3815	68,11%
71	ŠVICARSKA	4919	2785	3135	286	2558	81,59%	2854	329	1856	65,05%	2766	296	1727	62,44%
72	TURKMENISTAN	0	0	2	0	2	100,00%	2	0	2	100,00%	0	0	0	0,00%
73	TURSKA	83	33	35	3	23	65,71%	11	1	4	36,36%	30	1	25	83,33%
74	UJEDINJENI ARAPSKI EMIRATI	25	9	10	0	3	30,00%	6	1	3	50,00%	11	0	5	45,45%
75	UKRAJNA	1	0	0	0	0	0,00%	1	0	0	0,00%	1	2	1	100,00%
76	VELIKA BRITANIJA	601	392	388	56	266	68,56%	281	50	152	54,59%	327	30	185	56,57%
77	ZIMBABWE	0	0	1	1	0	0,00%	0	0	0	0,00%	0	0	0	0,00%
78	OSTALE DRŽAVE (NEMA NAZIVA DRŽAVE)	0	0	0	86	0	0,00%	0	52	0	0,00%	0	309	0	0,00%
	UKUPNO	58987	27462	32441	4524	22921	70,65%	33678	8011	20394	60,56%	36673	5329	23338	60,56%